

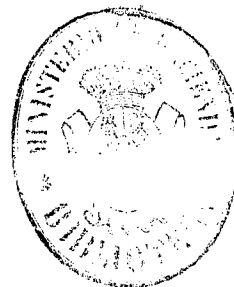

ANNEX 3
TO EXHIBIT C
(Torreblanca López
Certification)

4-5	3	4
-----	---	---

CUENTA GENERAL DEL ESTADO,

RESPECTIVA

AL AÑO DE 1852.



MADRID: — IMPRENTA DE LA VIUDA DE BURGOS, CALLE DE TOLDO, NUM. 42.

1854.

Indice general.

		PAGINAS.	
NOTA sobre las cuentas en general.		5 y 6	
NOTA sobre la cuenta de rentas públicas.		9 á 16	
A. Cuenta de las Rentas públicas.	PARTE 1. ^a Cuenta definitiva del ejercicio de 1851.	17 á 51	
	— 2. ^a Cuenta provisional del ejercicio de 1852.	55 á 87	
	— 3. ^a Estado de las operaciones del ejercicio de 1853, practicadas con anticipacion en el año de 1852.	89 á 91	
	— 4. ^a Cuenta especial de ingresos del fondo de partícipes de las rentas.	95 á 99	
	— 5. ^a Estado de los ingresos del año de 1852.	101 á 105	
	— 6. ^a Cuenta especial de redencion de censos y venta de fincas en papel de la deuda del Estado.	105 á 107	
	— 7. ^a Cuentas particulares de efectos estancados y demás ramos especiales que producen ingresos en el Tesoro público.	Tabacos. 110 á 125 Sal. 124 á 131 Efectos timbrados. 152 á 151 Pólvera y azufre. 152 á 155 Frutos de los bienes del Estado. 156 y 157 Casas de moneda. 158 á 165 Minas del Estado. { Almaden. 166 á 169 { Rio-tinto. 170 y 171 { Linares. 172 y 175	
NOTA sobre la cuenta de gastos públicos.		177 á 184	
B. Cuenta de los Gastos públicos.	PARTE 1. ^a Cuenta definitiva del ejercicio de 1851.	185 á 261	
	— 2. ^a Cuenta provisional del ejercicio de 1852.	265 á 342	
	— 3. ^a Cuenta especial de gastos del fondo de Partícipes.	343 á 349	
	— 4. ^a Estado de los pagos del año de 1852.	351 á 355	
NOTA sobre la cuenta del Tesoro público.		357 á 361	
C. Cuenta del Tesoro público.	Cuenta general. { PARTE 1. ^a Ingresos y pagos por todos conceptos.	362 á 365	
		2. ^a Operaciones del Tesoro.	366 y 367
		Ingresos y pagos emanados de los presupuestos.	368 y 369
		SalDOS de los presupuestos en liquidacion.	370
		Existencias en principio y fin de año.	371
		Valores del Tesoro, corrientes.	372 y 373
		Préstamos y fondos recibidos de varios.	374 y 375
		Estado de pormenores de la cuenta. { Anticipaciones y fondos facilitados á varios.	376 y 377
		Operaciones de negociacion, realizacion, adquisicion y cange de efectos.	378 y 379
		Movimiento de fondos.	380 y 381
		Fondos espe- { Partícipes de las rentas públicas.	382 y 385
		ciales. { Depósitos y fianzas.	384 y 385
	{ Papel de la Deuda pública.	386 y 387	
	{ Billetes del Tesoro y acciones de ferro-carriles.	386 y 387	

NOTA

SOBRE LA CUENTA DE LA DEUDA PUBLICA.

La cuenta de la Deuda pública dá á conocer el importe de la que existia en fin del año de 1851, comprendiendo la reclamada, la admitida á liquidacion y la emitida; manifiesta las variaciones que ha experimentado en el de 1852 y demuestra á cuanto ascendia la que existia al terminar el mismo.

Esta cuenta se divide en tres ramos, á saber:

- 1.º Liquidacion.
- 2.º Conversion.
- 3.º Amortizacion.

Comprende el de liquidacion la procedencia, número y cantidad de los créditos reclamados y no liquidados hasta fin de 1851; los reclamados y admitidos á liquidacion en 1852, los aumentos y bajas que provienen de las liquidaciones practicadas y por otras causas, los anulados en el mismo año, y el importe de los créditos pendientes de reconocimiento para 1.º de enero de 1853; además espresa por medio de estados las clases de Deuda que han correspondido en pago á los créditos liquidados, las que deberán emitirse por los créditos pendientes de liquidacion en fin de 1852 con espresion de las clases de Deuda; de las emitidas por cuenta de los créditos liquidados en 1851 y 1852, espresando la procedencia, número é importe de las reclamaciones; y las de lo pendiente en fin de 1852 por resto de los créditos liquidados en el mismo y en el de 1851, con espresion tambien de su procedencia, número é importe de las reclamaciones.

El de conversion pone de manifiesto las clases de Deuda presentadas á convertir en 1852 por créditos clasificados y pendientes de clasificacion, los emitidos para dar en equivalencia de los presentados, las bajas que ocasionan las conversiones, y por los residuos que debieron espedirse, cuyo valor se ha pagado en metálico al precio corriente, y los que resultan pendientes en fin de 1852.

El de amortizacion se divide en dos partes: la primera de capitales y la segunda de intereses: demuestra la primera el capital de la Deuda circulante en 31 de diciembre de 1851, el de la creada en 1852 para cangearla por créditos liquidados y documentos convertibles, los aumentos por rectificaciones, el de la amortizacion definitiva en pago de débitos y por conversiones practicadas, las bajas por todos conceptos y la Deuda existente y en circulacion para 1.º de enero de 1853: espresa la segunda el importe de los intereses devengados y no satisfechos hasta fin de 1851, los devengados en 1852, los aumentos que han tenido por liquidaciones ejecutadas y por rectificaciones de cuentas, los pagados en el trascurso del mismo año, los cancelados por pago de débitos y conversiones, las bajas de todas clases y los intereses pendientes de pago en fin de diciembre de 1852.

Los resultados principales de las cuentas de los tres ramos espresados, son objeto de una general donde se da idea completa de las operaciones relativas á la Deuda pública, con espresion por conceptos y especies, de las existencias en la Tesorería de la Direccion y en las comisiones de Paris y de Londres en fin de diciembre de 1851, de los ingresos en las mencionadas cajas durante el año de 1852, y del saldo que quedó al concluirse el citado año de 1852: todo con sujecion á los artículos 30 y 36

MINISTERIO DE HACIENDA.

Contabilidad central.

CUENTA DE LA

EXTRACTO de cuenta de las operaciones de liquidacion practicadas en el año de 1852, espresiva de lo 1852, de los liquidados en el mismo y de los que resultan pendientes para el de 1855 dividida en tres partracion de las cantidades emitidas y pendientes de emision por dichos créditos liquidados.

PRIMERA

CREDITOS CUYO IM

PROCEDENCIA DE LOS CREDITOS.	Créditos pendientes de reconocimiento y liquidacion en fin de diciembre de 1851.		Admitidos á liquidacion por acuerdo de la Junta en todo el año de 1852.		Id. que se incorporan á esta cuenta por haberse conocido su importe los que antes figuraban entre las reclamaciones de cantidad no determinada.		
	Reclamaciones.	Importe.	Reclamaciones.	Importe.	Reclamaciones.	Importe.	
Obras Pías.....	3,281	74.417,779	23	27	2.529,480	50	
Vinculaciones.....	505	5.509,149	51	2	55,107	8	
Bienes secularizados.....	1,067	25.757,928	18	"	"	"	
Imposiciones y préstamos en consolidacion.....	75	907,551	9	2	174,250	20	
Id. al 5 por 100 sobre la renta de tabacos.....	495	8.055,091	18	1	60,000	"	
Depósitos hechos en Tesorería mayor.....	75	13.868,625	9	4	184,471	35	
Id. judiciales constituidos en vales.....	596	17.577,074	4	"	"	"	
Fianzas de empleados.....	482	7.122,511	16	1	20,529	14	
Préstamos y empréstitos.....	1,158	16.505,624	16	29	797,498	7	
Id. de averia moderna.....	300	8.307,802	18	"	"	"	
Caudales venidos de América.....	67	3.062,059	21	2	57,000	"	
Tabacos y sales.....	30	1.521,617	"	"	"	"	
Letras, libranzas y otras obligaciones de Tesorería no satisfechas.....	49	12.555,710	"	2	143,900	"	
Alcances de cuentas.....	29	1.573,955	19	1	4,588	16	
Indiferente.....	85	8.639,854	8	"	"	"	
Presas inglesas de buques negreros y otros.....	15	19.573,528	17	"	"	"	
Deuda con interés pasada á la de sin él.....	245	9.643,248	2	"	"	"	
Cédulas hipotecarias.....	457	9.101,806	4	"	"	"	
Vitalicios sobre el fondo de fortificacion de Cádiz.....	89	729,574	52	"	"	"	
Capitalizaciones de vitalicios.....	5	784,996	11	"	"	"	
Vitalicios.....	9	112,583	"	1	59,255	255	
Créditos procedentes de contratos.....	2	540,000	"	"	"	"	
Devoluciones por venta de fincas y demas conceptos.....	"	"	"	47	2.021,202	17	
Vales.....	25	445,959	27	2	103,905	50	
Participes legos en diezmos.....	"	"	"	"	"	42	
Créditos de Felipe V y reinados anteriores.....	1,656	44.681,560	20	"	"	"	
Recompensas.....	29	9.004,168	51	"	"	"	
Censales y generalidades de Aragon.....	14	1.209,182	10	"	"	"	
Alcabalas.....	2	11,784	50	"	"	"	
Juros.....	152	15.571,120	25	"	"	54	
Censos de la Orden de San Juan de Jerusalem.....	5	1.001,800	"	"	"	"	
Suministros de pueblos.....	8,685	658.422,509	52	20	2.600,790	6	
Id. de particulares.....	7,943	185.769,525	27	12	1.015,288	15	
Haberes de todas clases hasta 1828.....	14,388	82.506,888	22	112	2.308,972	17	
Créditos de Casa Real.....	375	15.096,267	10	2	127,863	"	
Indemnizaciones por la última guerra civil.....	3,894	206.058,651	8	7,525	"	1	
Liquidaciones por documentos anteriores no recogidos.....	"	"	"	104	2.451,417	33	
	45,854	1.460.425,991	26	7,896	14.715,302	6	
					352	65.508,437	52

NOTA. Los siete mil quinientos veinte y cinco créditos que por indemnizacion de la última guerra civil, se espresan sin cantidad figuró en la misma el importe total de las reclamaciones de esta clase por la suma de doscientos seis millones cincuenta y ocho mil seiscientos diez y nueve, sino que se tomó el de los expedientes, que solo son tres mil ochocientos noventa y cuatro, algunos de los cuales

DEUDA PÚBLICA.

Liquidacion.

créditos pendientes de reconocimiento y liquidacion en fin de diciembre de 1851, de los admitidos á liquidacion en tes, á saber: 1.ª Créditos cuyo importe es conocido: 2.ª Créditos de cantidad no determinada; y 3.ª Demos-

PARTE.**PORTE ES CONOCIDO.**

Alteraciones que han producido las liquidaciones ejecutadas en todo el año de 1852.		Créditos liquidados y por liquidar.		Id. reconocidos y liquidados en el mismo año.		Id. anulados.		Ídem que quedan pendientes de reconocimiento y liquidacion para el año de 1853.	
Aumentos.	Bajas.	Reclamaciones.	Importe.	Reclamaciones.	Importe.	Reclamaciones.	Importe.	Reclamaciones.	Importe.
1.282,319 13	97,026 25	5,308	78.132,553 7	2	1.418,301 9	"	"	5,506	76.714,251 52
17,754 50	20,200 8	305	5.561,811 27	1	48,061 50	"	"	304	5.515,749 51
122,255 24	"	1,067	25.880,184 8	"	122,255 24	"	"	1,067	25.757,928 18
"	"	75	1.081,581 29	"	"	"	"	75	1.081,581 29
"	"	494	8.095,091 18	"	"	"	"	494	8.095,091 18
"	"	79	14.055,097 8	"	"	"	"	79	14.055,097 8
"	"	396	17.377,074 4	"	"	"	"	396	17.377,074 4
11,568 22	"	485	7.154,209 2	2	68,006 7	"	"	481	7.086,202 29
"	"	1,187	17.105,122 25	10	520,000	"	"	1,177	16.785,122 25
"	"	500	8.507,802 18	5	299,942 16	"	"	297	8.007,860 2
"	"	69	3.119,059 21	5	153,184 12	"	"	66	2.985,855 9
"	"	50	1.521,617	"	"	"	"	50	1.521,617
"	"	51	12.699,610	"	"	"	"	51	12.699,610
"	"	30	1.578,524 1	1	4,588 16	"	"	29	1.573,955 19
"	"	85	8.639,854 8	"	"	"	"	85	8.639,854 8
"	"	15	19.373,528 17	"	"	"	"	15	19.373,528 17
"	"	245	9.645,248 2	"	"	"	"	245	9.645,248 2
"	"	457	9.101,806 4	2	175,700	"	"	455	8.926,106 4
"	"	89	729,374 52	"	"	"	"	89	729,374 52
"	"	5	784,996 11	"	"	"	"	5	784,996 11
"	"	245	15.161,545 29	235	14.989,925 29	"	"	10	171,618
280,000	"	2	628,000	1	448,000	"	"	1	180,000
"	"	47	2.021,202 17	9	1.206,088 7	"	"	58	815,114 10
"	"	27	549,845 23	1	40,658	"	"	26	509,187 25
"	"	42	22.296,197 4	41	19.909,910 14	1	2.586,286 24	"	"
"	"	1,636	44.681,560 20	"	"	"	"	1,636	44.681,560 20
"	"	29	9.004,168 51	"	"	"	"	29	9.004,168 51
"	"	14	1.209,182 10	"	"	"	"	14	1.209,182 10
"	"	2	11,784 50	"	"	"	"	2	11,784 50
"	"	206	41.567,880 5	54	28.196,759 14	"	"	152	15.571,120 25
"	"	3	1.001,800	1	613,300	"	"	2	388,500
"	"	8,705	661.023,100 4	2	748,819 16	2	536,101 25	8,701	659.938,178 51
"	"	7,955	186.784,614 6	2	1.166,480 30	1	256,850	7,952	185.561,285 10
"	"	14,500	84.815,861 5	2	18,040 3	1	15,175 25	14,497	84.784,647 11
14,675 25	55,868 20	378	15.210,493	115	4.199,261 17	40	616,845 27	225	8.394,587 24
678,720 17	5.289,088 16	11,419	205.448,265 9	2,682	50.847,455 1	"	"	8,757	152.609,810 8
"	"	104	2.451,417 55	104	2.451,417 55	"	"	"	"
2.415,294 29	5.460,184 14	54,062	1.559.604,842 24	5.271	127.426,155 6	45	5.609.255 53	50,746	1.408.569,451 19

no admitidos á liquidacion se aumentan en esta cuenta por haberse dejado de comprender en la del año anterior, en razon á que si bien se tos treinta y un rs. ocho mrs.: en cuanto á su número no se estampó el de los créditos, como debia haberse verificado, que son once mil cuarenten reclamaciones ó créditos de muchos interesados.

RELACION de los créditos pendientes en fin del año de 1852, con espresion de las clases

PROCEDENCIA DE LOS CREDITOS.

Obras pías.....
Vinculaciones.....
Bienes secularizados.....
Imposiciones y préstamos en consolidacion.....
_____ al 3 por 100 sobre la renta del tabaco.....
Depósitos hechos en Tesorería mayor.....
_____ judiciales constituidos en vales.....
Fianzas de empleados.....
Préstamos y empréstitos.....
_____ de avería moderna.....
Caudales venidos de América.....
Tabacos y sales.....
Letras, libranzas y otras obligaciones de tesorería no satisfechas.....
Alcances de cuentas.....
Indiferente.....
Presas inglesas de buques negreros y otras.....
Deuda con interés pasada á la de sin interés.....
Cédulas hipotecarias.....
Vitalicios sobre el fondo de fortificacion de Cádiz.....
Capitulaciones de vitalicios.....
Vitalicios.....
Créditos procedentes de contratos.....
Devoluciones por venta de fincas y demas conceptos.....
Vales.....
Créditos de Felipe V y reinados anteriores.....
Recompensa.....
Censuales y generalidades de Aragon.....
Alcabalas.....
Juros.....
Censos de la órden de San Juan de Jerusalem.....
Suministros de pueblos.....
_____ de particulares.....
Haberes de todas clases hasta fin de 1828.....
Créditos de la Casa Real.....
Indemnizaciones por la última guerra civil.....

NOTA. Los 315,114 rs. 10 mrs. pendientes por devoluciones por venta de fincas y otros conceptos, se figuran como abonables en

primer ramo.

LIQUIDACION.

de Deuda que deberán emitirse y darse en pago cuando sean reconocidos y liquidados.


En renta del 3 Por 100 consolidada interior.	En idem del 3 por 100 diferida de idem.	En deuda amortizable de 1.ª clase.	En deuda amortizable de 2.ª clase.	En certificaciones trasferibles.	En varias clases de deuda.	TOTAL.
»	»	76.714,251 32	»	»	»	76.714,251 32
»	»	5.313,749 31	»	»	»	5.313,749 31
»	»	25.757,928 18	»	»	»	25.757,928 18
»	»	1.081,581 29	»	»	»	1.081,581 29
»	»	8.095,091 18	»	»	»	8.095,091 18
»	13.917,398 22	»	135,698 20	»	»	14.053,097 8
»	17.377,074 4	»	»	»	»	17.377,074 4
»	6.916,743 16	»	169,459 13	»	»	7.086,202 29
»	»	10.663,544 28	6.119,577 29	»	»	16.783,122 23
»	»	1.401,047 12	6.606,812 24	»	»	8.007,860 2
»	2.985,855 9	»	»	»	»	2.985,855 9
»	»	1.442,562 16	79,054 18	»	»	1.521,617
»	»	11.620,954 27	1.078,655 7	»	»	12.699,610
»	»	1.573,935 19	»	»	»	1.573,935 19
»	»	577,744 24	8.062,109 18	»	»	8.639,854 8
»	19.373,528 17	»	»	»	»	19.373,528 17
»	»	»	9.645,248 2	»	»	9.645,248 2
»	»	419,692 24	8.506,413 14	»	»	8.926,106 4
»	»	»	729,374 32	»	»	729,374 32
»	»	784,996 11	»	»	»	784,996 11
»	»	»	171,618	»	»	171,618
180,000	»	»	»	»	»	180,000
»	»	»	»	»	815,114 10	815,114 10
»	»	65,247 30	445,959 27	»	»	509,187 23
»	»	»	44.681,360 20	»	»	44.681,360 20
»	»	8.996,792 15	7,376 16	»	»	9.004,168 31
»	»	729,347 10	479,035	»	»	1.209,182 10
»	»	8,290	3,494 30	»	»	11,784 30
»	»	12.547,656 26	823,463 33	»	»	15.371,120 25
»	»	»	»	388,500	»	388,500
»	»	»	659.938,178 31	»	»	659.938,178 31
»	»	»	185.361,283 10	»	»	185.361,283 10
»	»	»	84.784,647 11	»	»	84.784,647 11
»	»	»	8.394,387 24	»	»	8.394,387 24
»	152.600,810 8	»	»	»	»	152.600,810 8
180,000	215.171,410 8	167.792,416 30	1.026.221,990 5	388,500	815,114 10	1.408.569,431 19

varias clases de deuda sin determinarse cual sea esta, por no poderse conocer la que corresponda hasta que se verifique la liquidacion.

CUENTA GENERAL

DEL ESTADO

DEL AÑO DE 1853.



MADRID: 1854.

IMPRESA DE MANUEL PITA, CALLE DE LA MADERA ALTA, núm. 42.

INDICE GENERAL.

		<i>Páginas.</i>	
Nota sobre la cuenta en general.....		5	
A. Cuenta de Rentas públicas.	Nota sobre la cuenta de rentas públicas.....	9 al 16	
	Parte 1. ^a Cuenta definitiva del Ejercicio de 1852.....	17 al 61	
	2. ^a Cuenta provisional del Ejercicio de 1853.....	63 al 109	
	3. ^a Estado de las operaciones del Ejercicio de 1854 practicadas con anticipacion en el año de 1853.....	111 al 115	
	4. ^a Estado de los ingresos en el año de 1853.....	115 al 117	
	5. ^a Cuenta especial de redencion de censos y venta de fincas del Estado en papel de la Deuda pública.....	119 al 121	
	6. ^a { Cuentas particulares de efectos estancados y demas ramos especiales que producen ingresos en el Tesoro público.	Tabacos.....	124 al 137
		Sal.....	138 al 145
		Efectos timbrados.....	146 al 167
		Pólvora y Azufre.....	168 al 171
Frutos de los bienes nacionales.....		172 y 173	
B. Cuenta general de los gastos públicos.	Casas de Moneda.....	174 al 181	
	Minas del Estado.....	182 al 185	
	Almaden.....	186 y 187	
	Linares.....	188 y 189	
	Rio-Tinto.....	193 al 198	
	Nota sobre la cuenta de los gastos públicos.....	199 al 283	
	Parte 1. ^a Cuenta definitiva del Ejercicio de 1852.....	285 al 359	
	2. ^a Cuenta provisional del Ejercicio de 1853.....	361 al 363	
	3. ^a Estado de los pagos efectuados durante el año de 1853.....	367 al 371	
	Nota sobre la cuenta del Tesoro público.....	372 al 375	
C. Cuenta general del Tesoro público.	Cuenta general. { Ingresos y pagos por todos conceptos.....	376 y 377	
	{ Operaciones del Tesoro.....	378 y 379	
	{ Ingresos y pagos emanados de los presupuestos.....	380	
	{ Saldos de los presupuestos en liquidacion.....	381	
	{ Existencias al principio y en fin del año de 1853.....	382 y 383	
	{ Valores del Tesoro corrientes.....	384 y 385	
	{ Préstamos y fondos recibidos de varios.....	386 y 387	
	{ Anticipaciones y fondos facilitados á varios.....	388 y 389	
	{ Operaciones de negociacion, realizacion, adquisicion y cange de efectos.....	390 y 391	
	{ Movimiento de fondos.....	392 al 397	
D. Cuenta de Presupuestos.	Fondos especiales.....	401 y 402	
	Nota sobre las cuentas de presupuestos.....	405 al 415	
	PARTE 1. ^a Nota sobre la cuenta definitiva del Presupuesto del Ejercicio de 1852.....	418 al 459	
	Cuenta definitiva del Ejercicio de 1852. { Cuenta general.....	461 al 489	
	{ Estado de los gastos presupuestos.....	491 al 555	
	{ Demostracion por articulos de la cuenta del presupuesto de gastos.....	557 al 590	
	{ Reales Decretos de concesion de suplementos de créditos y de créditos extraordinarios.....	593 al 598	
	PARTE 2. ^a Nota sobre la cuenta provisional de presupuestos del Ejercicio de 1853.....	600 al 651	
	Cuenta provisional del Ejercicio de 1853. { Cuenta general.....	653 al 685	
	{ Estado de los gastos presupuestos.....	685 al 691	
E. Cuenta general de la Deuda pública.	Nota sobre la cuenta de la Deuda pública.....	692 al 699	
	Cuentas. { Primer ramo.—Liquidacion.....	700 al 707	
		{ Segundo ramo.—Conversion.....	708 y 709
		{ Tercer ramo.—Amortizacion.....	710 al 727
	Cuenta general... { 1. ^a parte.—Capitales.....	730 y 751	
		{ 2. ^a parte.—Intereses.....	752 al 757
		{ Tercera parte.—Cuenta de efectos.....	758 y 759
	F. Cuentas de fincas del Estado.	Nota sobre la cuenta de fincas del Estado.....	741 al 748
		Cuentas..... { Primer ramo.—Fincas del Estado y de secuestros.....	749 al 759
			{ Segundo ramo.—Fincas enagenadas.....
Tercer ramo.—Productos en renta... { Metálico.....		784 al 789	
		{ Frutos.....	790 al 801
Bienes y débitos entregados al Clero Secular.....		804 al 819	

MINISTERIO DE HACIENDA.

CONTABILIDAD CENTRAL.

CUENTA DE LA

Estracto de la cuenta del departamento de liquidacion respectiva al año de 1853 espresiva de los créditos reclamados y admitidos, los aumentos y bajas que han producido las liquidaciones verificadas, y los que resultan sin reconocer la Deuda del Estado en observancia de lo dispuesto en la ley de Contabilidad de 20 de Febrero del año de 1850 y en la

PRIMERA

RAMOS.	Créditos pendientes de liquidacion en 1.º de Enero de 1853.		Presentados y admitidos á liquidacion en dicho año.		Aumento que ha producido las liquidaciones practicadas	
	Reclamaciones.	Importe.	Reclamaciones.	Importe.	Reclamaciones.	Importe.
Obras pías.....	3,506	76.714,251 32	2	228,358	»	1.197,794 24
Vinculaciones.....	304	5.313,749 31	3	554,829 16	»	545,566 10
Bienes secularizados.....	1,067	25.757,928 18	2	339,410 15	»	279,528 31
Imposiciones y préstamos de consolidacion.....	75	1.081,581 29	2	117,750 26	»	49,185 2
— al 3 por 100 sobre la renta del tabaco..	494	8.095,091 18	21	505,224 18	»	40,806 15
Depósitos hechos en Tesorería mayor.....	79	14.053,097 8	1	120,000	»	»
— judiciales constituidos en vales.....	596	17.377,074 4	»	»	»	»
Fianzas de empleados.....	481	7.086,202 29	3	32,346 7	»	35,913 24
Préstamos y empréstitos.....	1,177	16.783,122 23	10	4.551,413	»	214,000
— de avería moderna.....	297	8.007,860 2	12	821,936 12	»	152,196 21
Caudales venidos de América.....	66	2.985,855 9	1	137,979	»	»
Tabacos y sales.....	30	1.521,617	4	169,512 26	»	»
Letras, libranzas y otras obligaciones de Tesorería no satisfechas.....	51	12.699,610	2	197,244	»	»
Alcances en cuentas.....	29	1.573,935 19	2	282,062 18	»	»
Indiferente.....	85	8.639,854 8	1	795,000	»	»
Presas inglesas de buques negreros y otras.....	13	19.573,528 17	»	»	»	»
Deuda con interés pasada á la de sin interés.....	245	9.643,248 2	2	75,535 17	»	»
Cédulas hipotecarias.....	435	8.926,106 4	1	110,000	»	»
Vitalicio sobre el fondo de fortificacion de Cádiz.....	89	729,374 52	»	»	»	»
Capitalizaciones de vitalicios.....	5	784,996 11	»	»	»	»
Vitalicios.....	10	171,618	4	250,000	219	6.722,096 32
Créditos procedentes de contratos.....	1	180,000	»	»	»	»
Devoluciones por venta de fincas y demas conceptos..	58	815,114 10	12	541,061 26	»	848,761 14
Vales.....	26	509,187 23	2	54,211 26	»	»
Participes legos en diezmos.....	»	»	»	»	75	71.604,790 13
Créditos de Felipe V y remados anteriores.....	1,636	44.681,360 20	»	»	»	»
Recompensas.....	29	9.004,168 31	»	»	»	40,117 22
Canales y generalidades de Aragon.....	14	1.209,182 10	»	»	»	»
Alcabalas.....	2	11,784 30	»	»	»	»
Oficios enagenados revertidos á la Corona.....	»	»	»	»	»	»
Juros.....	152	15.371,120 25	»	»	81	51.609,307 1
Censos de la Orden de San Juan de Jerusalem.....	2	388,500	»	»	»	»
Suministros de Pueblos.....	8,701	659.938,178 31	2	721,575 8	»	»
— de particulares.....	7,952	185.361,285 10	6	207,802 17	»	63,911 19
Haberes de todas clases hasta 1828.....	14,497	84.784,647 11	340	4.276,163 24	»	19,671 13
Créditos de Casa Real.....	225	8.394,387 24	10	156,872 8	»	68,113 13
Indemnizaciones por la última guerra civil.....	8,737	152.600,810 8	84	3.144,406 7	»	»
Liquidaciones por documentos antiguos no recogidos.	»	»	95	3.751,663 25	»	»
Créditos procedentes de tratados.....	»	»	167	21.183,479 23	»	14,074 32
— de la Deuda del material del Tesoro.....	»	»	»	234,601 22	»	»
Deuda por atrasos del personal.....	»	»	»	23.978,124 27	»	»
Presas inglesas anteriores á 1808.....	»	»	261	105.731,191	»	»
Venta de bienes del Clero.....	»	»	17	7.374,550	»	»
	50,746	1,408.569,431 19	1,069	280.443,766 28	375	133.505,836 18

DEUDA PUBLICA.

LIQUIDACION.

en tiempo hábil que quedaron pendientes de reconocimiento y liquidacion en 31 de Diciembre de 1852, los presentar y liquidar en 31 de Diciembre para 1.º de Enero de 1854; la cual ha formado el Departamento de liquidacion de Instruccion reglamentaria de las oficinas de la deuda aprobada por S. M. en 31 de Diciembre de 1854, á saber:

PARTE.

Total en reales vellon.		Bajas producidas en liquidaciones practicadas en 1853.		Valor definitivo de los créditos reconocidos y liquidados en dicho año.		Total de las bajas y valores liquidados.		Créditos pendientes de reconocimiento y liquidacion en 31 de Diciembre para 1854.	
Reclamaciones.	Importe.	Reclamaciones.	Importe.	Reclamaciones.	Importe.	Reclamaciones.	Importe.	Reclamaciones.	Importe.
3,308	78 140,584 22	71	875,268 52	»	1.258,506 30	71	2.153,775 28	5,257	76.006,608 28
507	6.414,145 23	6	329,621 18	»	827,737 8	6	1.157,358 26	501	5.256,786 31
1,069	26.376,567 30	2	74,526 28	»	544,312 18	2	618,639 12	1,067	25.757,928 18
77	1.248,497 23	1	5,466 6	»	71,049 22	1	76,515 28	76	1.171,981 29
515	8.441,122 17	3	14,908 8	»	96,551 7	3	111,459 13	512	8.329,663 2
80	14.175,097 8	»	»	2	154,603 16	2	154,603 16	78	14.018,493 26
596	17.377,074 4	»	»	»	»	»	»	596	17.377,074 4
484	7.154,462 26	»	5,963 8	6	715,342 17	6	721,305 25	478	6.453,157 1
1,187	21.548,533 23	»	»	18	777,500	18	777,500	1,169	20.771,035 23
309	8.981,993 1	»	12,047 2	3	986,578 23	3	998,625 23	306	7.983,567 10
67	5.123,834 9	»	46,222 8	5	2.207,780 26	5	2.254,003	62	869,831 9
34	1.691,129 26	»	»	1	48,615 22	1	48,615 22	33	1.642,514 4
53	12.896,854	»	»	1	55,900	1	55,900	52	12.840,954
31	1.853,998 3	»	»	2	282,062 18	2	282,062 18	29	1.573,935 19
86	9.434,854 8	»	»	»	»	»	»	86	9.434,854 8
13	19.373,528 17	»	»	»	»	»	»	13	19.373,528 17
247	9.718,583 19	»	»	21	943,085 21	21	943,085 21	226	8.775,497 32
436	9.036,106 4	5	496,000	1	110,000	6	606,000	430	8.430,106 4
89	729,374 32	»	»	»	»	»	»	89	729,374 32
5	784,996 11	»	»	»	»	»	»	5	784,996 11
233	7.143,714 32	»	72,728 27	223	6.899,368 5	223	6.972,096 32	10	171,618
1	180,000	»	»	»	»	»	»	1	180,000
50	2.204,937 16	»	661,527 7	18	848,761 14	18	1.510,288 21	32	694,648 29
28	563,399 15	»	» 28	3	117,458 28	3	117,459 22	25	445,939 27
75	71.604,790 13	»	7.287,589 31	75	64.317,200 16	75	71.604,790 13	»	»
1,636	44.681,360 20	»	»	»	»	»	»	1,636	44.681,360 20
29	9.044,286 19	»	40,117 22	1	40,117 22	1	80,233 10	28	8.964,051 9
14	1.209,182 10	»	»	»	»	»	»	14	1.209,182 10
2	11,784 30	»	»	»	»	»	»	2	11,784 30
»	»	»	»	»	»	»	»	»	»
233	64.980,427 26	»	»	81	51.609,507 1	81	51.609,507 1	152	13.371,120 25
2	388,500	»	»	»	»	»	»	2	388,500
8,703	660.659,734 5	2	3.293,036 22	2	721,575 8	4	4.014,611 50	8,609	656.645,142 9
7,958	185.632,997 12	1	294,179 19	10	2.409,078 10	11	2.703,257 29	7,947	182.929,739 17
14,837	89.080,482 16	»	116,045 23	32	685,946 8	32	801,991 31	14,803	88.278,490 19
233	8.619,373 13	»	635,131 18	103	3.831,340 15	103	4.486,471 33	132	4.132,901 14
8,821	155.745,216 13	»	2.630,645 2	4,457	48.197,139 8	4,457	50.827,784 10	4,364	104.917,452 3
93	3.751,663 25	»	»	95	3.751,663 25	95	3.751,663 25	»	»
167	21.197,534 21	»	»	2	34,123 32	2	34,123 32	165	21.163,450 23
»	234,601 22	»	»	»	234,601 22	»	234,601 22	»	»
»	23.978,124 27	»	»	»	23.978,124 27	»	23.978,124 27	»	»
261	205.731,191	»	»	»	2.751,881 8	»	2.751,881 8	261	202.979,309 26
17	7.374,530	»	»	17	7.374,530	17	7.374,530	»	»
52,190	1,822.319,034 31	91	16.910,827 3	5,179	226.881,865 1	5,270	243.792,692 4	46,920	1,578.726,342 27

RELACION de los créditos liquidados en el año de 1853, de que ha espedido certificaciones en

RAMOS.	Número de reclamaciones.	En 5 por 100 consolidado. interior.	En 5 por 100 diferido interior.	En deuda amortizable de 1.ª clase.
Obras pias.....	»	»	»	60,712 6
Vinculaciones.....	»	»	»	282,170 52
Bienes secularizados.....	»	»	»	111,490 6
Imposiciones y préstamos en consolidacion.....	»	»	»	21,864 20
— al 5 por 100 sobre la renta del tabaco.....	»	»	»	22,362 12
Depósitos hechos en Tesoreria Mayor.....	2	»	154,603 16	»
Fianzas de empleados.....	6	1.585 26	659,957 11	16,564 24
Préstamos y empréstitos.....	18	»	»	248,000
— de averia moderna.....	3	»	»	272,778 8
Caudales venidos de América.....	3	»	2.207,780 26	»
Tabacos y sales.....	1	»	»	48,615 22
Letras, libranzas y otras obligaciones de Tesoreria no satisfechas.....	1	»	»	55,900
Alcances en cuentas.....	2	»	»	282,062 18
Deuda con interés pasada á la de sin interés.....	21	»	»	»
Cédulas hipotecarias.....	1	»	»	»
Vitalicios.....	225	»	»	6.424,219
Devoluciones por venta de fincas y otros conceptos.....	18	133 16	280,894 13	94,870 20
Vales.....	3	»	»	117,458 28
Participes legos en diezmos.....	75	»	»	»
Recompensas.....	1	»	»	»
Juros.....	81	»	»	44.151,371 18
Suministros de pueblos.....	2	»	»	»
— de particulares.....	10	»	»	63,911 19
Haberes de todas clases hasta 1828.....	32	»	»	»
Créditos de Casa Real.....	103	»	»	»
Indemnizaciones por la última guerra civil.....	4,457	»	48.197,139 8	»
Liquidaciones por documentos antiguos no recogidos.....	95	20,445 8	166,554 33	1.783,234 21
Créditos procedentes de tratados.....	2	7,418 2	26,705 30	»
— de la deuda del material del Tesoro.....	»	254,601 22	»	»
Deuda por atrasos del personal.....	»	»	»	»
Presas inglesas anteriores á 1808.....	»	»	2.751,881 8	»
Venta de bienes del Clero.....	17	7.374,550	»	»
	5,179	7.638,734 6	54.443,317 9	54.057,587 16

primer ramo.

LIQUIDACION.

Departamento de Liquidacion y que practican cargo de la cuenta por creacion de Deuda, á saber:



En deuda amortizable de 2. ^a clase.	En certificaciones por capitales reconocidos á participes en diezmos convertibles en Títulos del 5 por 100.	En certificaciones de rentas no percibidas.	En certificaciones de cinco sextas partes.	En documentos de la deuda por atrasos del personal.	En documentos interinos.
1.197,794 24	»	»	»	»	»
545,566 10	»	»	»	»	»
432,822 12	»	»	»	»	»
49,185 2	»	»	»	»	»
74,188 29	»	»	»	»	»
»	»	»	»	»	»
57,234 24	»	»	»	»	»
529,500	»	»	»	»	»
713,800 15	»	»	»	»	»
»	»	»	»	»	»
»	»	»	»	»	»
»	»	»	»	»	»
»	»	»	»	»	»
945,085 21	»	»	»	»	»
110,000	»	»	»	»	»
475,149 5	»	»	»	»	»
457,083 18	»	»	35,779 15	»	»
»	»	»	»	»	»
»	44.472,562 3	16.513,105 19	3.331,532 28	»	»
40,117 22	»	»	»	»	»
7.457,935 17	»	»	»	»	»
721,575 8	»	»	»	»	»
2.345,166 25	»	»	»	»	»
685,946 8	»	»	»	»	»
3.831,340 15	»	»	»	»	124,442 15
»	»	»	»	»	»
1.656,986 16	»	»	»	»	»
»	»	»	»	»	»
»	»	»	»	»	»
»	»	»	»	25.978,124 27	»
»	»	»	»	»	»
»	»	»	»	»	»
22.284,478 33	44.472,562 3	16,513,105 19	3.367,312 9	25.978,124 27	124,442 15

CUENTA GENERAL

DEL ESTADO

DEL

AÑO DE 1854.




MADRID.

EN LA IMPRENTA NACIONAL.

1856.

ÍNDICE GENERAL.



		Páginas.
Nota sobre la cuenta en general.....		5
Nota sobre la cuenta de las Rentas públicas.....		9
A. Cuenta de Rentas públicas.....	Parte 4.ª Cuenta definitiva del ejercicio de 1853.....	44 á 61
	— 2.ª Cuenta provisional del ejercicio de 1854.....	63 á 105
	— 3.ª Estado de las operaciones del ejercicio de 1855 practicadas en 1854...	107 á 111
	— 4.ª Cuenta especial por redencion de censos, venta de fincas y realizacion de atrasos en papel de la Deuda y del Tesoro.....	113 á 117
	— 5.ª Estados por provincias, centros administrativos y clasificacion de fondos de los ingresos totales del año de 1854.....	119 á 129
	— 6.ª Cuentas particulares de efectos estancados y demás ramos especiales que producen ingresos en el Tesoro público.....	131 á 203
B. Cuenta de Gastos públicos.....	(Nota sobre la cuenta de Gastos públicos.....	207 y 208
	Parte 1.ª Cuenta definitiva de Gastos públicos del ejercicio de 1853.....	209 á 293
	— 2.ª Cuenta provisional del ejercicio de 1854.....	295 á 375
	— 3.ª Estado de los pagos efectuados en 1854 por obligaciones presupuestas.	377 á 379
C. Cuenta del Teso- ro público.....	(Nota sobre la cuenta del Tesoro público.....	383 á 387
	Cuenta general { de ingresos y pagos por todos conceptos.....	388 á 391
	{ de operaciones del Tesoro.....	392 á 395
	Estado de pormenores de la cuenta.....	396 á 415
D. Cuenta de Presu- puestos.....	(Nota sobre la cuenta de Presupuestos.....	419 y 420
	Parte 1.ª Cuenta definitiva del ejercicio de 1853.....	421 á 612
	— 2.ª Cuenta provisional del ejercicio de 1854.....	613 á 675
E. Cuenta de la Deu- da pública.....	(Nota sobre la cuenta de la Deuda pública.....	679 á 683
	Cuenta del primer ramo.— Liquidacion.....	684 á 689
	— del segundo ramo.— Conversion.....	690 á 697
	— del tercer ramo.— Amortizacion.....	698 á 721
	Cuenta general. { Primera parte.— Deuda pública.....	722 y 723
	{ Segunda parte.— Cuenta del Tesoro.....	724 á 729
	{ Tercera parte.— Cuenta de efectos.....	730 y 731
F. Cuenta de Fincas del Estado.....	(Nota sobre la cuenta de Fincas del Estado.....	735 á 739
	{ Cuentas.. { Primer ramo.— Cuenta de Fincas en estado de venta.....	740 á 749
	{ Segundo ramo.— Cuenta de Fincas enajenadas.....	750 á 773
	{ Tercer ramo.— Productos en renta... { En metálico.....	774 á 779
	{ En frutos.....	780 á 789

NOTA

sobre la Cuenta de la Deuda pública.

LA cuenta de la Deuda pública dá á conocer el importe de la que existia en fin del año de 1853, comprendiendo la reclamada, la admitida á liquidacion y la emitida; manifiesta las variaciones que ha experimentado en el año de 1854, y demuestra á cuanto asciende la que existia al terminar el mismo.

Dicha cuenta se divide en tres ramos, á saber:

- 1.º Liquidacion.
- 2.º Conversion.
- 3.º Amortizacion.

La cuenta del ramo de Liquidacion consta de tres partes: la primera demuestra la procedencia, número de reclamaciones é importe de los créditos pendientes de liquidacion en 1.º de Enero de 1854; los presentados y admitidos á ella en dicho año; los aumentos y bajas que han producido las liquidaciones practicadas; el valor definitivo de los créditos reconocidos y liquidados, y los pendientes de reconocimiento y liquidacion en 1.º de Enero de 1855: la segunda presenta el importe de los créditos pendientes de emision en fin del año de 1853; los emitidos en el de 1854 y los pendientes de emision en fin del mismo año; y de la tercera aparece, comparado con la cuenta de efectos, el papel emitido por creacion ó aumento de Deuda. Además expresa esta cuenta por medio de relaciones el pormenor de las clases de Deuda pendientes de emision en fin de 1853; de los créditos liquidados en 1854, y los pendientes de emision en fin del mismo, con expresion de los ramos á que corresponden las reclamaciones y de las clases de Deuda que han de emitirse.

La cuenta del ramo de Conversion pone de manifiesto las clases de Deuda presentadas á convertir en el año de 1854 por créditos pendientes de clasificacion; los aumentos por conversiones; los títulos emitidos para dar en equivalencia de los presentados; las bajas que han ocasionado las conversiones y los residuos que debieron expedirse y se han pagado en metálico al cambio corriente, y los créditos que resultan pendientes en fin de dicho año de 1854.

La cuenta del ramo de Amortizacion se divide en dos partes: la primera de capitales y la segunda de intereses; demuestra la primera el capital de la Deuda en 31 de Diciembre de 1853; el de la creada en 1854; los aumentos por rectificaciones; el de la amortizada definitivamente en pago de débitos y por conversiones practicadas, las bajas de todas clases y la Deuda existente ó en circulacion en 1.º de Enero de 1855: expresa la segunda el importe de los intereses devengados y no satisfechos hasta fin de 1853; los devengados en 1854; los pagados en el trascurso del mismo año; los cancelados por pago de débitos y por conversiones, las bajas de todas clases, y los intereses pendientes de pago en fin de Diciembre de 1854.

Los resultados principales de las cuentas de los tres ramos expresados son objeto de otra cuenta general donde se dá idea completa de las operaciones relativas á la Deuda pública, con expresion por conceptos y especies de las existencias de la Tesorería de la Direccion y de las Comisiones de Paris y Londres en fin de Diciembre de 1853; de los ingresos de las mencionadas clases durante el año de 1854; de los pagos efectuados, y del saldo que quedó en ellas al terminar el citado

MINISTERIO DE HACIENDA.

CONTABILIDAD CENTRAL.

CUENTA DE LA

EXTRACTO de la cuenta del Departamento de Liquidacion respectiva al año de 1854, expresiva de los créditos reclamados en tidos; de los aumentos y bajas que han producido las liquidaciones verificadas, y de los que resultan sin reconocer ni liquidar Estado en observancia de lo dispuesto en la ley de Contabilidad de 20 de Febrero de 1850 y en la Instruccion reglamentaria

PRIMERA

RAMOS.	CREDITOS	PRESENTADOS
	pendientes de liquidacion en 1.º de Enero de 1854.	admitidos á liquidacion en dicho año.
Obras pias.....	76.006,608..28	250,814..12
Vinculaciones.....	5.256,786..31	411,278..30
Bienes secularizados.....	25.737,928..18	»
Imposiciones y préstamos de consolidacion.....	4.171,981..29	»
al 3 por 100 sobre la renta del tabaco.....	8.329,663.. 2	729,751.. 4
Depósitos hechos en Tesorería mayor.....	44.018,493..26	»
judiciales constituidos en vales.....	47.377,074.. 4	»
Fianzas de empleados.....	6.433,157.. 1	»
Préstamos y empréstitos.....	20.771,035..23	»
de avería moderna.....	7.983,367..10	»
Caudales venidos de América.....	869,831.. 9	»
Tabacos y sales.....	4.042,514.. 4	»
Letras, libranzas y otras obligaciones de Tesorería, no satisfechas.....	42.840,954	»
Alcances en cuentas.....	4.573,935..19	»
Indiferente.....	9.434,854.. 8	»
Presas inglesas de buques negreros y otras.....	49.373,528..17	»
Deuda con interés pasada á la de sin interés.....	8.775,497..32	»
Cédulas hipotecarias.....	8.430,106.. 4	»
Vitalicio sobre el fondo de fortificacion de Cádiz.....	729,374..32	3.493,285.. 4
Capitalizaciones de vitalicios.....	784,996..11	1.340,000
Vitalicios.....	474,648	4,000
Créditos procedentes de contratos.....	480,000	»
Devoluciones por venta de fincas y demas conceptos.....	694,648..29	84.648,897..24
Vales.....	445,939..27	36,441.. 6
Participes legos en diezmos.....	»	»
Créditos de Felipe V y reinados anteriores.....	44.681,360..20	»
Recompensas.....	8.964,051.. 9	»
Censales y generalidades de Aragon.....	4.209,182..10	»
Alcabalas.....	41,784..30	»
Oficios enajenados revertidos á la Corona.....	»	»
Juros.....	43.371,120..25	»
Censos de la Orden de San Juan de Jerusalem.....	388,500	»
Suministros de pueblos.....	656.645,142. 9	2.521,980..10
de particulares.....	482.929,739..17	44,606
Haberes de todas clases hasta 1828.....	88.278,490..19	485,482..13
Créditos de Casa Real.....	4.132,901..14	4.374,648..22
Indemnizaciones por la última guerra civil.....	404.947,432.. 5	55.433,167.. 4
Liquidaciones por documentos antiguos no recogidos.....	»	5.119,868..33
Créditos procedentes de tratados.....	21.163,430..23	173,511..12
de la Deuda del material del Tesoro.....	»	29.594,235..29
Deuda por atrasos del personal.....	»	»
Presas inglesas anteriores á 1808.....	202.979,309..26	»
Venta de bienes del Clero.....	»	41.033,075
Acciones del ferro-carril de Madrid á Aranjuez.....	»	776,000
	1,378.726,342..27	196.867,743.27

DEUDA PUBLICA.

PRIMER RAMO.

LIQUIDACION.

tiempo hábil, que quedaron pendientes de reconocimiento y liquidacion en 31 de Diciembre de 1853; de los presentados y admitidos en 31 de Diciembre de 1854 para 1.º de Enero siguiente; la cual ha formado el Departamento de Liquidacion de la Deuda del de las oficinas de la Deuda, aprobada por S. M. en 31 de Diciembre de 1851, á saber:

PARTE.

AUMENTO que han producido las liquidaciones practicadas.	TOTAL en reales vellon.	BAJAS producidas en liquidaciones practicadas en 1854.	VALOR definitivo de los créditos reconocidos y liquidados en dicho año.	TOTAL de las bajas y valores liquidados.	CREDITOS pendientes de reconocimiento y liquidacion en 31 de Diciembre para 1.º de Enero de 1853.
879,905..24	77.137,328..30	»	879,905..24	879,905..24	76.257,423.. 6
56,207..23	5.424,273..16	25,746..44	94,782.. 9	420,498..23	5.303,774..27
170,325.. 4	25.928,253..22	»	170,325.. 4	170,325.. 4	25.737,928..18
»	4.171,981..29	»	»	»	4.171,981..29
181,524.. 4	9.240,938.. 7	»	181,524.. 4	181,524.. 4	9.059,414.. 3
»	14.018,493..26	»	»	»	14.018,493..26
»	17.377,074.. 4	»	»	»	17.377,074.. 4
»	6.433,157.. 1	»	30,502.. 7	30,502.. 7	6.402,654..28
14,599..33	20.785,635..22	54.000	151,599..33	205,599..33	20.580,035..23
143,021..23	8.426,388..33	6,022..30	493,414..14	499,437..10	7.626,951..23
»	869,831.. 9	5,999..24	100,879..26	106,879..16	762,951..27
»	4.642,514.. 4	»	»	»	4.642,514.. 4
»	12.840,954	20,238..33	15,152..27	35,391..26	12.805,562.. 8
»	4.573,935..19	»	»	»	4.573,935..19
»	9.434,854.. 8	»	»	»	9.434,854.. 8
»	19.373,528..17	»	263,848..33	263,848..33	19.109,679..18
»	8.775,497..32	»	4.441,216..17	4.441,216..17	7.364,281..15
»	8.430,106.. 4	4,000	»	4,000	8.426,106.. 4
25,086.. 6	3.947,746.. 5	250,668..32	3.039,702.. 9	3.290,371.. 7	657,374..32
181,500	2.306,496..11	»	1.521,500	1.521,500	784,996..11
1.413,256..25	4.588,874..25	»	4.417,256..25	4.417,256..25	471,618
»	180,000	»	»	»	180,000
85.430,125..31	170.773,672..16	84.457,118..12	85.430,125..31	169.887,244.. 9	886,428.. 7
»	482,080..33	»	36,441.. 6	36,441.. 6	445,939..27
111.610,214..11	111.610,214..11	5.732,821..12	105.877,392..33	111.610,214..11	»
»	44.681,360..20	»	»	»	44.681,360..20
»	8.964,051.. 9	»	»	»	8.964,051.. 9
»	1.209,182..10	»	»	»	1.209,182..10
»	11,784..30	»	»	»	11,784..30
»	»	»	»	»	»
18.025,045..29	31.396,166..20	»	18.025,045..29	18.025,045..29	13.371,120..25
»	388,500	»	91,000	91,000	297,500
»	659.167,122..19	1.432,772.. 5	1.192,180..32	2.624,953.. 3	656.542,169..16
112,075..12	183.086,420..29	146,119..14	435,654..14	581,773..28	182.504,647.. 1
10,277..28	88.774,250..26	431..31	615,881.. 6	616,343.. 3	88.157,937..23
31,413..19	5.535,963..21	2,349..33	273,510..17	275,860..16	5.260,103.. 5
»	160.350,599.. 9	603,579..26	15.040,931..14	15.644,511.. 6	144.706,088.. 3
»	5.119,868..33	»	5.119,868..33	5.119,868..33	»
191,333.. 3	21.528,275.. 4	105,125.. 6	439,236..24	544,361..30	20.983,913.. 8
»	29.594,235..29	»	29.594,235..29	29.594,235..29	»
»	»	»	»	»	»
»	202.979,309..26	»	8.354,260.. 5	8.354,260.. 5	194.625,049..21
»	11.033,075	»	9.515,567	9.515,567	4.517,508
»	776,000	»	776,000	776,000	»
218.475,913.. 3	4,994.069,999..23	92.846,965	290.588,643..29	383.435,608..29	4,610.634,390..28

DEUDA PUBLICA.

SIGUE *el*

RELACION

DEMOSTRACION DE LOS CREDITOS LIQUIDADOS EN EL AÑO DE 1854, DE QUE HA EXPEDIDO CERTIFICACIONES

RAMOS.	En 3 por 100 consolidado interior.	En 3 por 100 diferido interior.
Obras pias.....	»	»
Vinculaciones.....	»	»
Bienes secularizados.....	»	»
Renta del tabaco.....	»	»
Fianzas.....	»	30,502.. 7
Préstamos y empréstitos.....	»	»
— de avería moderna.....	»	»
Caudales venidos de América.....	»	400,879..26
Letras, libranzas y otras obligaciones de Tesorería, no satisfechas.....	»	»
Presas inglesas de buques negreros y otras.....	»	263,848..33
Deuda con interés pasada á la de sin interés.....	»	»
Vitalicios sobre el fondo de fortificacion de Cádiz.....	»	»
Capitalizaciones.....	»	»
Vitalicios.....	»	»
Devoluciones por venta de fincas y demas conceptos.....	2,250	42.547,493.. 2
Vales.....	»	»
Participes legos en diezmos.....	»	»
Juros.....	»	»
Censos de la Orden de San Juan de Jerusalem.....	»	»
Suministros de pueblos.....	»	»
— de particulares.....	»	»
Haberes de todas clases hasta 1828.....	»	»
Créditos de Casa Real.....	»	»
Indemnizaciones por la última guerra civil.....	»	45.040,931..44
Liquidaciones por documentos antiguos no recogidos.....	24,075..15	378,293..15
Créditos procedentes de tratados.....	68,070..24	273,734.. 9
— de la Deuda del material del Tesoro.....	29.594,235..29	»
Presas inglesas anteriores á 1808.....	»	8.354,260.. 5
Venta de bienes del Clero.....	9.515,567	»
Acciones del ferro-carril de Madrid á Aranjuez.....	»	»
<i>Totales</i>	39.204,199	66.989,940.. 9

RELACION

DEMUESTRA LAS CLASES DE DEUDA PENDIENTES DE EMISION EN FIN DEL AÑO DE 1854 POR RESTO

RAMOS.

Obras pias.....
Vitalicios.....
Participes legos en diezmos.....
Indemnizaciones por la última guerra civil.....
Liquidaciones por documentos antiguos no recogidos.....
Obligaciones de Tesorería no satisfechas.....

El precedente extracto de la cuenta de Liquidacion está formado por la copia de la cuenta original que el Departamento de Liquidación: salvo error ú omisión. Madrid 4.º de Agosto de 1856.

V.º B.º
El Director general,

G. Alvarez.

primer ramo.

LIQUIDACION.

NUMERO 2.º

EL DEPARTAMENTO DE LIQUIDACION Y QUE FORMAN EL CARGO DE LA CUENTA POR CREACION DE DEUDA, A SABER:

En Deuda amortizable de primera clase.	En Deuda amortizable de segunda clase.	En certificaciones por capitales reconocidos a participes en diezmos convertibles en títulos del 3 por 100.	En certificaciones de rentas no percibidas.	En certificaciones de cinco sextas partes.	En certificaciones transferibles de la orden de San Juan de Jerusalen.	En acciones de ferro-carriles.	TOTALES.
»	879,903..24	»	»	»	»	»	879,903..24
38,574..20	56,207..23	»	»	»	»	»	94,782.. 9
»	170,325.. 4	»	»	»	»	»	170,325.. 4
»	181,524.. 4	»	»	»	»	»	181,524.. 4
»	»	»	»	»	»	»	30,502.. 7
73,000	78,599..33	»	»	»	»	»	151,599..33
233,509.. 4	259,903..10	»	»	»	»	»	493,414..14
»	»	»	»	»	»	»	400,879..26
15,152..27	»	»	»	»	»	»	15,152..27
»	»	»	»	»	»	»	263,848..33
»	1.411,216..17	»	»	»	»	»	1.411,216..17
2.269,877..26	769,824..17	»	»	»	»	»	3.039,702.. 9
1.340,000	181,500	»	»	»	»	»	1.521,500
939,780..14	477,476..14	»	»	»	»	»	1.417,256..25
43.889,726..19	28.990,656..10	»	»	»	»	»	85.430,423..31
36,141.. 6	»	»	»	»	»	»	36,141.. 6
»	»	66.787,733..16	34.183,563..22	4.904,093..29	»	»	105.877,392..33
45.864,474.. 8	2.160,571..21	»	»	»	»	»	48.025,045..29
»	»	»	»	»	91,000	»	91,000
»	4.192,180..32	»	»	»	»	»	4.192,180..32
442,075..12	323,579.. 2	»	»	»	»	»	435,654..14
»	615,881.. 6	»	»	»	»	»	615,881.. 6
»	273,510..17	»	»	»	»	»	273,510..17
»	»	»	»	»	»	»	45.040,931..14
3.020,180..27	4.697,349..10	»	»	»	»	»	5.119,868..33
3,882.. 2	93,552..23	»	»	»	»	»	439,236..24
»	»	»	»	»	»	»	29.594,235..29
»	»	»	»	»	»	»	8.354,260.. 5
»	»	»	»	»	»	»	9.515,567
»	»	»	»	»	»	776,000	776,000
37.836,374..26	39.843,736..29	66.787,733..16	34.183,563..22	4.904,093..29	91,000	776,000	290.588,643..29

NUMERO 3.º

DE LOS VALORES RECONOCIDOS Y MANDADOS ABONAR POR LA JUNTA DE LA DEUDA PUBLICA.

	En 3 por 100 diferido interior.	En Deuda amortizable de primera clase.	En Deuda amortizable de segunda clase.	En certificaciones por capitales reconocidos a participes en diezmos convertibles en títulos del 3 por 100.	En certificaciones de rentas no percibidas.	En certificaciones de cinco sextas partes.	TOTALES.
.....	»	43,693..10	164,830..27	»	»	»	208,524.. 3
.....	»	21,811..21	»	»	»	»	21,811..21
.....	»	»	»	24.366,324.. 9	44.843,689..49	4.791,709..31	38.001,723..25
.....	703,000	»	»	»	»	»	703,000
.....	»	1,235..24	»	»	»	»	1,235..24
.....	»	»	490,260	»	»	»	490,260
Totales....	703,000	66,740..21	655,090..27	24.366,324.. 9	44.843.689..49	4.791,709..31	39.426,555.. 5

dacion de la Deuda pública ha remitido al Tribunal de Cuentas del Reino, cuya copia existe en la Direccion general de Contabili-


El segundo Jefe, Tenedor de libros,

Esteban Martinez.

CUENTA GENERAL
DEL ESTADO

DEL

AÑO DE 1855.



MADRID,
EN LA IMPRENTA NACIONAL.

1857.

MINISTERIO DE HACIENDA.

CONTABILIDAD GENERAL.

CUENTA DE LA

EXTRACTO de la cuenta del departamento de liquidacion respectiva al año de 1855, expresiva de los créditos reclamados en virtud de los aumentos y bajas que han producido las liquidaciones verificadas, y de las que resultan sin reconocer ni liquidar del Estado en observancia de lo dispuesto en la ley de Contabilidad de 20 de Febrero de 1850 y en la instrucción reglamentaria.

PRIMERA

RAMOS.	CRÉDITOS	PRESENTADOS
	pendientes de liquidacion en 1.º de Enero de 1855.	y admitidos a liquidacion en dicho año.
Obras pías.....	76.257,423.. 6	700,390
Vinculaciones.....	5.303,774..27	»
Bienes secularizados.....	25.757,928..18	»
Imposiciones y préstamos de consolidacion.....	4.171,981..29	»
al 3 por 100 sobre la renta del tabaco.....	9.059,414.. 3	40,400
Depósitos hechos en tesorería mayor.....	14.018,493..26	»
judiciales constituidos en vales.....	17.377,074.. 4	»
Fianzas de empleados.....	6.402,654..28	»
Préstamos y empréstitos.....	20.580,035..23	»
de avería moderna.....	7.626,951..23	6.330,047..25
Caudales venidos de América.....	762,951..27	»
Tabacos y sales.....	4.642,544.. 4	»
Letras, libranzas y otras obligaciones de tesorería no satisfechas.....	12.805,562.. 8	70,334.. 4
Alcances en cuentas.....	4.573,935..19	»
Indiferente.....	9.434,854.. 8	»
Presas inglesas de buques negreros y otras.....	19.109,679..18	»
Deuda con interés pasada á la de sin interés.....	7.364,284..15	»
Cédulas hipotecarias.....	8.426,406.. 4	»
Vitalicios sobre el fondo de fortificacion de Cádiz.....	657,374..32	4.380,828..20
Capitalizaciones de vitalicios.....	784,996..11	»
Vitalicios.....	471,618	»
Créditos procedentes de contratos.....	180,000	»
Devoluciones por venta de fincas y demás conceptos.....	886,428.. 7	763,790..21
Vales.....	445,939..27	»
Partícipes legos en diezmos.....	»	»
Créditos de Felipe V y reinados anteriores.....	44.684,360..20	»
Recompensas.....	8.964,051.. 9	»
Censales y generalidades de Aragón.....	4.209,182..10	»
Alcabalas.....	11,784..30	»
Oficios enajenados revertidos á la Corona.....	»	»
Juros.....	43.374,420..25	»
Censos de la orden de San Juan de Jerusalem.....	297,500	»
Suministros de pueblos.....	656,542,169..16	»
de particulares.....	482,504,647.. 1	70,566..23
Haberes de todas clases hasta 1828.....	88.457,937..23	403,980.. 5
Créditos de Casa Real.....	5.260,103.. 5	16,077
Indemnizaciones por la última guerra civil.....	444.706,088.. 3	509,326..16
Liquidaciones por documentos antiguos no recogidos.....	»	4.874,971..24
Créditos procedentes de tratados.....	20.983,913.. 8	225,323..23
de la Deuda del material del Tesoro.....	»	9.756,144..29
Deuda por atrasos del personal.....	»	232.303,505.. 6
Presas inglesas anteriores á 1808.....	194.625,049..21	»
Venta de bienes del clero.....	4.517,508	3.904,307
Garantías por contratos.....	»	4,162.362,000
	4,610.634,390..28	4,420.384,693..23

DEUDA PÚBLICA.

LIQUIDACION.

tiempo hábil, que quedaron pendientes de reconocimiento y liquidacion en 31 de Diciembre de 1854; de los presentados y admitidos en 31 de Diciembre de 1855 para 1.º de Enero siguiente; la cual ha formado el departamento de liquidacion de la Deuda pública de las oficinas de la Deuda, aprobada por S. M. en 31 de Diciembre de 1854, á saber:

PARTE.

AUMENTO que han producido las liquidaciones practicadas.	TOTAL en reales vellon.	BAJAS producidas en liquidaciones practicadas en 1855.	VALOR definitivo de los créditos reconocidos y liquidados en dicho año.	TOTAL de las bajas y valores liquidados.	CRÉDITOS pendientes de reconocimiento y liquidacion en 31 de Diciembre para 1.º de Enero de 1856.
577,903..15	77.535,716..21	63,466.. 7	673,102..30	736,569.. 3	76.799,147..48
»	5.303,774..27	»	»	»	5.303,774..27
54,504..43	25.842,432..34	32,566..28	403,354..49	435,921..43	25.676,514..48
»	4.171,981..29	»	»	»	4.171,981..29
52,147..25	9.121,661..28	45,274..40	75,058.. 5	90,332..45	9.034,329..43
41,967..16	44.030,461.. 8	»	431,987..46	431,987..46	43.898,473..26
»	47.377,074.. 4	»	»	»	47.377,074.. 4
40,506	6.443,160..28	»	386,106	386,106	6.057,054..28
71,200	20.651,235..23	8,000	413,700	421,700	20.529,535..23
»	13.956,999..44	489,912..40	3.859,635..30	4.049,548.. 6	9.907,451.. 8
»	762,951..27	»	»	»	762,951..27
»	4.642,514.. 4	»	»	»	4.642,514.. 4
»	42.875,896.. 9	35,167.. 4	35,167	70,334.. 4	42.805,562.. 8
»	4.573,935..49	»	»	»	4.573,935..49
»	9.434,854.. 8	»	867,697..47	867,697..47	8.567,156..25
»	49.109,679..48	»	»	»	49.109,679..48
»	7.364,281..45	»	279,802..24	279,802..24	7.084,478..25
»	8.426,106.. 4	»	»	»	8.426,106.. 4
»	2.038,203..48	»	4.256,825..26	4.256,825..26	781,377..26
»	784,996..41	»	»	»	784,996..41
»	537,261.. 3	»	365,643.. 3	365,643.. 3	171,618
»	180,000	»	»	»	180,000
»	2.782,125.. 2	536,327..49	4.431,906.. 8	4.668,233..27	4.113,891.. 9
»	445,939..27	»	»	»	445,939..27
»	35.970,867..42	2.982,487.. 7	32.988,380.. 5	35.970,867..42	»
»	44.681,360..20	»	»	»	44.681,360..20
»	8.964,051.. 9	»	»	»	8.964,051.. 9
»	4.443,385..48	»	234,203.. 8	234,203.. 8	4.209,182..10
»	11,784..30	»	»	»	11,784..30
»	91,184..28	»	91,184..28	91,184..28	»
»	5.853,791..28	»	5.853,791..28	5.853,791..28	13.371,420..25
»	297,500	»	»	»	297,500
»	656.542,169..16	»	»	»	656.542,169..16
»	182.575,213..24	157,425..42	»	157,425..42	182.417,788..42
»	88.261,917..28	»	»	»	88.261,917..28
»	5.276,180.. 5	92,364	12,512	104,876	5.171,304.. 5
»	445.215,414..49	223,012..25	6.228,690.. 5	6.451,702..30	438.763,711..23
»	4.874,971..24	»	4.874,971..24	4.874,971..24	»
»	21.472,894..33	7,230.. 5	591,777..49	599,007..24	20.873,887.. 9
»	9.756,144..29	4.152,940..45	2.615,856..30	3.768,797..41	5.987,347..48
»	232.303,505.. 6	»	»	»	232.303,505.. 6
»	494.625,049..21	»	4.830,411..23	4.830,411..23	489.794,637..32
»	5.421,815	»	5.421,815	5.421,815	»
»	4.162.362.000	»	4.162.362.000	4.162.362.000	»
44.719,483..22	3,075.735,568.. 5	5.496,174.. 3	4,232.385,582.. 8	4,237.881,756..44	4,837.853,811..28

DEUDA PÚBLICA.

GRUPO SIGUE

RELACION

DEMOSTRACION DE LOS CRÉDITOS LIQUIDADOS EN EL AÑO DE 1855, DE QUE HA EXPEDIDO CERTIFICACIONES

RAMOS.	En 3 por 100 consolidado interior.	En 3 por 100 diferido interior.
Obras pías.....	»	»
Bienes secularizados.....	»	»
Imposiciones al 3 por 100 sobre la renta del tabaco.....	»	»
Depósitos hechos en tesorería mayor.....	»	431,987.16
Fianzas de empleados.....	»	386,106
Préstamos y empréstitos.....	»	»
de avería moderna.....	»	»
Letras, libranzas y otras obligaciones de tesorería no satisfechas.....	»	»
Indiferente.....	»	»
Deuda con interés pasada á la de sin interés.....	»	»
Vitalicios sobre los fondos de fortificacion de Cadiz.....	»	»
Vitalicios.....	»	»
Devoluciones por ventas de fincas y otros conceptos.....	46,470.. 2	536,916.. 2
Participes legos en diezmos.....	»	»
Censales y generalidades de Aragon.....	»	»
Oficios enajenados revertidos á la Corona.....	»	»
Juros.....	»	»
Créditos de Casa Real.....	»	»
Indemnizaciones por la última guerra civil.....	»	6,228,600. 5
Liquidaciones por documentos antiguos no recogidos.....	2,435.14	36,340.28
Créditos procedentes de tratados.....	75,242.25	337,148.. 6
de la Deuda del material del Tesoro.....	2,615,856.30	»
Presas inglesas anteriores á 1808.....	»	4,830,411.23
Venta de bienes del clero.....	5,421,815	»
Garantías por contratos.....	4,162,362,000	»
TOTALES.....	4,470,493,820.. 3	12,487,606.42

RELACION

DEMUESTRA LAS CLASES DE DEUDA PENDIENTES DE EMISION EN FIN DEL AÑO DE 1855 POR

RAMOS.		En 3 por 100 consolidado interior.
Bienes secularizados.....		»
Vitalicios.....		»
Participes legos en diezmos.....		»
Liquidaciones por documentos antiguos no recogidos.....		4,428.34
TOTALES.....		4,428.34

El precedente extracto de la cuenta de liquidacion está formado por la copia de la original que el departamento de Contabilidad: salvo error ú omision.—Madrid 26 de Agosto de 1856.

V.º B.º
El Director general de Contabilidad,
G. Alvarez.

LIQUIDACION.

primer ramo.

NÚMERO 2.º

EL DEPARTAMENTO DE LIQUIDACION, Y QUE FORMAN EL CARGO DE LA CUENTA POR CREACION DE DEUDA, Á SABER.

En Deuda amortizable de primera clase.	En Deuda amortizable de segunda clase.	En certificaciones por capitales reconocidos á parti- cipios en diezmos convertidos en títulos del 3 por 100.	En certificaciones de rentas no percibidas.	En certificaciones de cinco sextas partes.	TOTALES.
95,199..15	577,903..15	»	»	»	673,102..30
48,850.. 6	54,504..13	»	»	»	103,354..19
22,910..14	52,147..25	»	»	»	75,058.. 5
»	»	»	»	»	131,987..16
»	»	»	»	»	386,106
38,000	75,700	»	»	»	413,700
1,183,329..14	2,676,306..16	»	»	»	3,859,635..30
35,167	»	»	»	»	35,167
867,697..17	»	»	»	»	867,697..17
»	279,802..24	»	»	»	279,802..24
779,756..30	477,068..30	»	»	»	1,256,825..26
322,079.. 4	43,563..33	»	»	»	365,643.. 3
»	578,520.. 4	»	»	»	4,131,906.. 8
»	»	22,049,280..33	9,543,012..25	1,396,086..15	32,988,380.. 5
152,470..20	81,732..22	»	»	»	234,203.. 8
74,448.. 8	16,736..20	»	»	»	91,184..28
5,106,032..29	747,758..33	»	»	»	5,853,791..28
»	42,512	»	»	»	42,512
»	»	»	»	»	6,228,690.. 5
496,569..29	1,339,649..21	»	»	»	1,874,971..24
»	479,386..22	»	»	»	591,777..19
»	»	»	»	»	2,615,856..30
»	»	»	»	»	4,830,411..23
»	»	»	»	»	5,421,815
»	»	»	»	»	4,162,362,000
9,222,511..16	7,193,264.. 6	22,049,280..33	9,543,012..25	1,396,086..15	4,232,385,582.. 8

NÚMERO 3.º

RESTO DE LOS VALORES RECONOCIDOS Y MANDADOS ABONAR POR LA JUNTA DE LA DEUDA PUBLICA.

En Deuda amortizable de primera clase.	En Deuda amortizable de segunda clase.	En certificaciones por capitales reconocidos á parti- cipios en diezmos convertidos en títulos del 3 por 100.	En certificaciones de rentas no percibidas.	En certificaciones de cinco sextas partes.	TOTALES.
48,850.. 6	24,090..13	»	»	»	72,940..19
18,515	»	»	»	»	18,515
»	10,632..27	8,907,430..18	4,333,965..21	665,013..18	13,906,409..23
»	»	»	»	»	12,061..24
67,365.. 6	34,723.. 6	8,907,430..18	4,333,965..21	665,013..18	14,009,926..32

liquidacion de la Deuda pública ha remitido al Tribunal de Cuentas del Reino, cuya copia existe en la Direccion general de


El segundo Jefe, Tenedor de libros,
Esteban Martínez.

5 3 7

CUENTA GENERAL
DEL ESTADO

DEL

AÑO DE 1856.



MADRID
EN LA IMPRENTA NACIONAL.
1858.

MINISTERIO DE HACIENDA.

CONTABILIDAD CENTRAL.

CUENTA DE LA

EXTRACTO de la cuenta del departamento de liquidacion respectiva al año de 1856, expresiva de los créditos reclamados en tidos; de los aumentos y bajas que han producido las liquidaciones verificadas, y de los que resultan sin reconocer ni liquidar Estado, en observancia á lo dispuesto en la ley de contabilidad de 20 de Febrero de 1850 y en la instrucción reglamentaria

PRIMERA

RAMOS.	CRÉDITOS	PRESENTADOS
	pendientes de liquidacion en 1.º de Enero de 1856.	y admitidos á liquidacion en dicho año.
Obras pias.....	76.799,447.53	»
Vinculaciones.....	5.303,774.80	380,412.6
Bienes secularizados.....	25.676,511.53	»
Imposiciones y préstamos en consolidacion.....	4.474,984.86	»
al 3 por 100 sobre la renta del tabaco.....	9.034,329.39	»
Depósitos hechos en tesoreria mayor.....	43.898,473.77	»
judiciales constituidos en vales.....	47.377,074.42	»
Fianzas de empleados.....	6.057,054.84	459,451.57
Préstamos y empréstitos.....	20.529,535.69	»
de averia moderna.....	9.907,451.24	»
Caudales venidos de América.....	762,951.80	180,909
Tabacos y sales.....	4.642,514.42	»
Letras, libranzas y otras obligaciones de tesoreria no satisfechas.....	42.805,562.24	»
Alcances de cuentas.....	4.573,935.56	»
Indiferente.....	8.567,456.74	»
Presas inglesas de buques negreros y otras.....	49.109,679.53	3.503,197.14
Deuda con interés pasada á la de sin interés.....	7.084,478.74	»
Cédulas hipotecarias.....	8.426,406.43	»
Vitalicios sobre el fondo de fortificacion de Cádiz.....	784,377.78	4.608,650.25
Capitalizaciones de vitalicios.....	784,996.33	»
Vitalicios.....	474,618	»
Créditos procedentes de contratos.....	480,000	»
Devoluciones por ventas de fincas y demás conceptos.....	4.143,891.27	40.632,457.39
Vales.....	445,939.80	305,445.95
Participes legos en diezmos.....	»	»
Créditos de Felipe V y reinados anteriores.....	44.684,360.59	»
Recompensas.....	8.964,051.28	»
Censales y generalidades de Aragon.....	4.209,482.30	»
Alcabalas.....	41,784.89	»
Oficios enajenados revertidos á la Corona.....	»	»
Juros.....	43.374,420.75	»
Censos de la órden de san Juan de Jerusalem.....	297,500	»
Suministros de pueblos.....	656,542,169.48	»
de particulares.....	482,447,788.36	680
Haberes de todas clases hasta 1828.....	88,264,917.83	403,272.36
Créditos de casa real.....	5.171,304.15	»
Indemnizaciones por la última guerra civil.....	438,763,741.68	2.699,429.97
Liquidaciones por documentos antiguos no recogidos.....	»	902,791.82
Créditos procedentes de tratados.....	20.873,887.27	448,831.93
de la deuda del material del Tesoro.....	5.987,347.53	4.550,861.97
Deuda por atrasos del personal.....	232,303,505.18	91,447,062.86
Presas inglesas anteriores á 1808.....	489,794,637.95	»
Venta de bienes del clero.....	»	3.849.220
Garantías por contratos.....	»	569,209.000
Acciones de carreteras.....	»	32,868,000
de ferro-carriles.....	»	50,000
	4,837,853,812.5	722,599,674.27

DEUDA PÚBLICA.

LIQUIDACION.

que quedaron pendientes de reconocimiento y liquidacion en 31 de Diciembre de 1855; de los presentados y admitidos en 31 de Diciembre de 1856 para 1.º de Enero siguiente: la cual ha formado el departamento de liquidacion de la deuda de las oficinas de la deuda, aprobada por S.M. en 31 de Diciembre de 1854, a saber:

PARTE.

AUMENTO que han producido las liquidaciones practicadas.	TOTAL en reales vellon	BAJAS producidas en las liquidaciones practicadas en 1856.	VALOR definitivo de los créditos reconocidos y liquidados en dicho año.	TOTAL de las bajas y valores liquidados.	CREDITOS pendientes de reconocimiento y liquidacion en 31 de Diciembre para 1.º de Enero de 1857
9,827.57	76,808,975.10	64,168.79	90,780.47	154,948.96	76,654,026.14
"	5,684,186.86	"	"	"	5,684,186.86
"	25,676,514.53	"	"	"	25,676,514.53
"	4,171,981.86	"	"	"	4,171,981.86
"	9,034,329.39	"	"	"	9,034,329.39
"	43,898,473.77	"	"	"	43,898,473.77
"	47,377,074.42	"	"	"	47,377,074.42
"	6,216,506.41	3	46,064.48	46,064.24	6,470,442.20
"	20,529,535.69	"	90,000	90,000	20,439,535.69
565,818.65	40,473,269.89	189,004.47	2,339,634.48	2,528,638.65	7,944,634.24
"	943,860.80	"	72,454.30	72,454.30	871,706.50
"	1,642,514.42	"	"	"	1,642,514.42
"	42,805,562.24	"	35,167	35,167	42,770,395.24
"	1,573,935.56	"	"	"	1,573,935.56
"	8,567,156.74	"	"	"	8,567,156.74
"	22,612,876.67	41,097,823.50	41,097,823.50	41,097,823.50	41,545,053.47
"	7,084,478.74	"	167,665.28	167,665.28	6,916,813.46
"	8,426,106.13	"	139,968.20	139,968.20	8,286,137.93
"	2,390,028.3	"	1,560,837.78	1,560,837.78	829,190.25
"	784,996.33	"	"	"	784,996.33
934,802.94	4,106,420.94	"	4,017,139.44	4,017,139.44	89,281.50
"	180,000	"	"	"	180,000
298,500.93	23,044,849.59	10,728,709.96	11,298,500.93	22,027,210.89	4,017,638.70
"	751,385.75	"	"	"	751,385.75
26,934,018.58	26,934,018.58	188,420.44	26,745,898.44	26,934,018.58	"
4,722,534.6	46,403,894.65	"	4,722,534.6	4,722,534.6	44,681,360.59
"	8,964,051.28	"	"	"	8,964,051.28
"	4,209,182.20	"	"	"	4,209,182.20
"	41,784.89	"	"	"	41,784.89
4,373,958.80	4,373,958.80	"	4,373,958.80	4,373,958.80	"
8,183,260.69	21,554,381.44	"	8,183,260.69	8,183,260.69	13,371,120.75
"	297,500	"	"	"	297,500
"	656,542,169.48	313,082.62	"	313,082.62	656,229,086.86
"	182,418,468.36	49,340.50	"	49,340.50	182,399,127.86
"	88,365,190.49	41,370.4	428,934.81	440,304.85	87,924,885.34
"	5,171,304.45	"	40,164	40,164	5,161,140.45
4,120	444,464,261.65	887,280.49	42,429,429.49	43,316,409.38	428,147,852.27
"	902,791.82	"	902,791.82	902,791.82	"
12,071.33	21,034,790.53	51,227.84	37,590.40	88,818.21	20,945,972.32
"	10,538,209.50	7,276,492.39	646,692.63	7,922,785.2	2,615,424.48
"	323,750,568.4	177,662.57	183,169,566.71	183,347,229.28	140,403,338.76
"	489,794,637.95	"	4,373,732.83	4,373,732.83	485,420,905.42
"	3,849,220	"	3,849,220	3,849,220	"
"	569,209,000	"	569,209,000	569,209,000	"
"	32,868,000	"	32,868,000	32,868,000	"
"	50,000	"	50,000	50,000	"
54,035,913.55	2,644,489,399.87	31,004,283.4	862,857,985.84	893,862,268.85	4,747,627,431.2

DEUDA PÚBLICA.

SIGUE EN...

RELACION

DEMOSTRACION DE LOS CRÉDITOS LIQUIDADOS EN EL AÑO DE 1856, DE QUE HA EXPEDIDO CERTIFICACIONES

RAMOS	En 3 por 100	En renta del 3 por 100	En deuda amortizable	En deuda amortizable
	consolidado interior.	diferido interior.	de primera clase.	de segunda clase.
Obras pías	»	»	80,952.60	9,827.57
Fianzas de empleados.....	»	46,064.48	»	»
Préstamos y empréstitos	»	»	50,000	40,000
El fondo de la avería moderna.....	»	»	756,016.78	1,583,617.70
Caudales venidos de América.....	»	72,154.30	»	»
Letras, libranzas y otras obligaciones de tesorería no satis- fechas.....	»	»	35,167	»
Deuda con interés pasada á la de sin interés.....	»	»	»	467,663.28
Cédulas hipotecarias.....	»	»	»	139,968.20
Vitalicios sobre el fondo de fortificación de Cádiz.....	»	»	996,497.99	564,339.79
Vitalicios.....	»	»	934,802.94	82,336.50
Devoluciones por venta de fincas y otros conceptos.....	498,684.56	795,527.46	2,421,887.51	7,882,404.40
Participes legos en diezmos.....	»	»	»	»
Créditos de Felipe V y reinados anteriores.....	»	»	162,406.61	1,560,127.45
Oficios enajenados revertidos á la Corona.....	»	»	652,988.24	720,970.56
Juros.....	»	»	7,176,074.8	1,007,189.61
Haberés de todas clases hasta 1828.....	»	»	»	428,934.81
Créditos de casa real.....	»	»	»	40,164
Indemnizaciones por la última guerra civil.....	»	12,429,129.19	»	»
Liquidaciones por documentos no recogidos.....	7,785.59	55,807.97	49,794.66	819,403.00
Créditos procedentes de tratados.....	6,742.17	30,878.23	»	»
del material del Tesoro.....	646,292.63	»	»	»
Deuda por atrasos del personal.....	»	»	»	»
Presas inglesas anteriores á 1808.....	»	4,373,732.83	»	»
Venta de bienes del clero.....	3,849,220	»	»	»
Garantías por contratos.....	569,209,000	»	»	»
Acciones de carreteras.....	»	»	»	»
de ferro-carriles.....	»	»	»	»
	573,917,694.95	17,803,294.16	13,286,585.44	15,016,946.47

RELACION

DEMOSTRACION DE LAS CLASES DE DEUDA PENDIENTES DE EMISION EN FIN DEL AÑO DE 1856 POR

RAMOS	En 3 por 100
	diferido interior
Fianzas.....	4,672.65
Indemnizaciones.....	112,040
Presas inglesas anteriores á 1808.....	366,540.34
Vitalicios sobre el fondo de fortificación de Cádiz.....	»
Devoluciones por sobrantes de fincas.....	»
Juros.....	»
Liquidaciones por documentos no recogidos.....	»
Participes legos en diezmos.....	»
Atrasos del personal.....	»
	483,252.96

El precedente extracto de la cuenta de liquidacion está formado por la copia de la original que el departamento de liquidacion error ú omision. Madrid 30 de Abril de 1858.

V.º B.º

El Director general de contabilidad,

G. Alvarez

PRIMER RAMO.

LIQUIDACION.

NUMERO 2.º DE LOS VALORES RECONOCIDOS Y MANDADOS ABONAR POR LA JUNTA DE LA DEUDA PÚBLICA. RESTO DE LOS VALORES RECONOCIDOS Y MANDADOS ABONAR POR LA JUNTA DE LA DEUDA PÚBLICA.

En certificaciones por capitales reconocidos á arítipos legos en diezmos.	En certificaciones de rentas no percibidas.	En certificaciones de cinco sextas partes.	En deuda por atrasos del personal.	En acciones de carreteras.	En acciones de ferro-carriles.	TOTALES.
»	»	»	»	»	»	90,780..17
»	»	»	»	»	»	46,064..18
»	»	»	»	»	»	90,000
»	»	»	»	»	»	2,339,634..48
»	»	»	»	»	»	72,154..30
»	»	»	»	»	»	35,167
»	»	»	»	»	»	467,665..28
»	»	»	»	»	»	439,968..20
»	»	»	»	»	»	4,560,837..78
»	»	»	»	»	»	4,017,139..44
»	»	»	»	»	»	41,298,500..93
776,287,819..70	9,242,229..80	4,215,848..64	»	»	»	26,745,898..44
»	»	»	»	»	»	4,722,534..6
»	»	»	»	»	»	4,373,958..80
»	»	»	»	»	»	8,183,260..69
»	»	»	»	»	»	428,934..81
»	»	»	»	»	»	40,164
»	»	»	»	»	»	42,429,429..19
»	»	»	»	»	»	902,791..82
»	»	»	»	»	»	37,590..40
»	»	»	»	»	»	646,292..63
»	»	»	483,169,566..74	»	»	483,169,566..74
»	»	»	»	»	»	4,373,732..83
»	»	»	»	»	»	3,849,220
»	»	»	»	»	»	569,209,000
»	»	»	»	32,868,000	»	32,868,000
»	»	»	»	»	50,000	50,000
776,287,819..70	9,242,229..80	4,215,848..64	483,169,566..74	32,868,000	50,000	862,857,985..84

NUMERO 5.º RESTO DE LOS VALORES RECONOCIDOS Y MANDADOS ABONAR POR LA JUNTA DE LA DEUDA PÚBLICA.

En deuda amortizable de primera clase.	En deuda amortizable de segunda clase.	En certificaciones por capitales reconocidos, convertibles en títulos de 3 por 100.	En certificaciones de rentas no percibidas.	En certificaciones de cinco sextas partes.	En deuda del personal.	TOTALES.
»	»	»	»	»	»	4,672..65
»	»	»	»	»	»	412,040
»	»	»	»	»	»	366,540..31
8,766..55	34,394..13	»	»	»	»	43,160..68
2,477	3,460..92	»	»	»	»	5,937..92
483,700..90	78,514..1	»	»	»	»	562,214..91
»	44,721..77	»	»	»	»	44,721..77
»	»	44,795,801..44	7,955,492..63	4,103,947..21	»	23,855,241..28
»	»	»	»	»	25,803,392..71	25,803,392..71
494,944..45	134,090..83	44,795,801..44	7,955,492..63	4,103,947..21	25,803,392..71	50,767,922..23

La deuda pública ha remitido al Tribunal de cuentas del reino, cuya copia existe en la Dirección general de contabilidad: salvo

El segundo Jefe, Tenedor de libros,
Estéban Martínez.


8 8

CUENTA GENERAL

DEL ESTADO

DEL

AÑO DE 1857.



MADRID
IMPRENTA NACIONAL.
1860.

MINISTERIO DE HACIENDA.

CONTABILIDAD CENTRAL.

CUENTA DE LA

EXTRACTO de la cuenta del departamento de liquidacion respectiva al año de 1857, por los créditos reclamados en tiempo aumentos y bajas que han producido las liquidaciones verificadas, y por consiguiente los que resultan sin reconocer en 31 de lo dispuesto en la ley de contabilidad de 20 de febrero del año de 1850 y de la instruccion reglamentaria de las

PRIMERA

RAMOS.	CRÉDITOS	PRESENTADOS
	pendientes de liquidacion en 1.º de enero de 1857.	y admitidos á liquidacion en dicho año.
Obras pias.....	76.654,026..44	»
Vinculaciones.....	5.684,186..86	»
Bienes secularizados.....	25.676,544..53	»
Imposiciones y préstamos en consolidacion.....	1.171,984..86	»
Idem al 3 por 100 sobre la renta del tabaco.....	9.034,329..39	»
Depósitos hechos en tesorería mayor.....	43.898,473..77	»
judiciales constituidos en vales.....	47.377,074..42	»
Fianzas de empleados.....	6.170,442..20	»
Préstamos y empréstitos.....	20.439,535..69	»
de avería moderna.....	7.944,631..24	»
Caudales venidos de América.....	874,706..50	»
Tabacos y sales.....	4.642,544..42	»
Letras, libranzas y otras obligaciones de tesorería no satisfechas.....	12.770,395..24	»
Alcance de cuentas.....	4.573,935..56	»
Indiferente.....	8.567,156..74	»
Presas inglesas de buques negreros y otras.....	41.515,053..47	3.564,600..92
Deuda con interés pasada á la de sin interés.....	6.916,813..46	»
Cédulas hipotecarias.....	8.286,137..93	»
Vitalicios sobre el fondo de la fortificacion de Cádiz.....	829,190..25	1.135,910..12
Capitalizaciones de vitalicios.....	784,996..33	»
Vitalicios.....	89,281..50	»
Créditos procedentes de contratos.....	180,000	»
Devoluciones por venta de fincas y demas conceptos.....	4.017,638..70	40.398,749..66
Vales.....	731,385..75	44,458..4
Participes legos en diezmos.....	»	»
Créditos de Felipe V y reinados anteriores.....	44.684,360..59	»
Recompensas.....	8.964,054..28	»
Censales y generalidades de Aragon.....	4.209,182..30	»
Alcabalas.....	44,784..89	»
Oficios enajenados revertidos á la Corona.....	»	»
Juros.....	43.371,120..75	»
Censos de la órden de San Juan de Jerusalem.....	297,500	»
Suministros de pueblos.....	656.229,086..86	»
de particulares.....	182.399,127..86	»
Haberes de todas clases hasta 1828.....	87.924,885..34	243,707..28
Créditos de casa real.....	5.164,140..15	40,538..67
Indemnizaciones por la última guerra civil.....	128.447,852..27	2.296,504..72
Liquidaciones por documentos antiguos no recogidos.....	»	567,575..80
Créditos procedentes de tratados.....	20.945,972..32	6.930,180..84
de la deuda del material del Tesoro.....	2.615,424..48	61.806,200..23
Deuda por atrasos del personal.....	140.403,338..76	257.710,075..57
Presas inglesas anteriores á 1808.....	185.420,905..12	»
Venta de bienes del clero.....	»	»
Garantías por contratos.....	»	»
Acciones de carreteras.....	»	»
de ferro-carriles.....	»	6.990,000
Empréstito de Mr. J. Mirés y compañía, de Paris.....	»	304.829,526
	4,717.627,131.. 2	653.468,027..85

DEUDA PÚBLICA.

que quedaron pendientes de reconocimiento y liquidacion en 31 de diciembre de 1856; los presentados y admitidos; los de diciembre para 1.º de enero de 1858, la cual formó el departamento de liquidacion de la deuda del Estado en observancia de las leyes de la deuda, aprobada por S. M. en 31 de diciembre de 1851, á saber:

PARTE.

AUMENTOS que han producido las liquidaciones practicadas.	TOTAL en reales vellon.	BAJAS producidas en las liquidaciones practicadas en 1857.	VALOR definitivo de los créditos reconocidos y liquidados en dicho año.	TOTAL de las bajas y valores liquidados.	CREDITOS pendientes de reconocimiento y liquidacion en 31 de diciembre para 1.º de enero de 1858.
35,273..89	76.689,300.. 3	»	35,273..89	35,273..89	76.654,026..44
440,439..77	5.824,626..63	304,329..77	246,522..48	520,851..95	5.303,774..68
»	25.676,511..53	»	»	»	25.676,511..53
»	4.174,981..86	»	»	»	4.174,981..86
5,855..50	9.037,184..89	»	5,855..50	5,855..50	9.034,329..39
»	43.898,473..77	»	»	»	43.898,473..77
»	47.377,074..42	»	»	»	47.377,074..42
»	6.170,442..20	66	449,999..34	420,000	6.050,442..20
»	20.439,535..69	»	25,000	25,000	20.444,535..69
»	7.944,631..24	»	559,910	559,910	7.384,721..24
»	871,706..50	4,502	735,006.. 8	736,508.. 8	435,498..42
»	4.642,514..42	»	»	»	4.642,514..42
»	42.770,395..24	618..35	426,027..74	426,646.. 9	42.643,749..15
»	4.573,935..56	»	»	»	4.573,935..56
»	8.567,156..74	»	408,500	408,500	8.458,656..74
»	45.079,654.. 9	»	»	»	45.079,654.. 9
»	6.916,813..46	»	46,564..39	46,564..39	6.900,249.. 7
»	8.286,137..93	»	»	»	8.286,137..93
»	4.965,100..37	»	4.262,164..92	4.262,164..92	702,938..45
»	784,996..33	»	»	»	784,996..33
151,251..50	240,533	»	451,251..50	451,251..50	89,281..50
»	180,000	»	»	»	180,000
4.108,923..47	42.525,314..53	4.047,593..24	40.747,506..54	41.795,099..78	730,214..75
4,887.. 2	767,730..81	4,204..71	300,499..32	304,704.. 3	466,026..78
51.414,496..37	51.414,496..37	422,903..75	50.988,592..62	51.414,496..37	»
»	44.681,360..59	»	»	»	44.681,360..59
»	8.964,051..28	»	»	»	8.964,051..28
»	4.209,182..30	»	»	»	4.209,182..30
»	41,784..89	»	»	»	41,784..89
»	»	»	»	»	»
44.671,897..28	25.043,018.. 3	»	44.671,897..28	44.671,897..28	43.374,420..75
»	297,500	»	»	»	297,500
»	656,229,086..86	612,586..22	»	612,586..22	655.616,500..64
4.512,577..31	483.911,705..17	4.624,824..27	4.536,355..96	3.458,177..23	480.753,527..94
»	88.438,592..62	514,065..45	406,047..88	920,113..33	87.218,479..29
»	5.171,678..82	»	402,690..44	402,690..44	5.068,988..68
»	430.444,356..99	369,740..42	47.338,814..46	47.708,554..58	442.735,802..44
»	567,575..80	»	567,575..80	567,575..80	»
46,674..91	27.892,825.. 7	20.913,930..68	93,594..40	21.007,524..78	6.885,303..29
»	64.421,624..74	40.035,060..44	»	40.035,060..44	54.386,564..60
»	398.113,414..33	861,651..43	345.984,455..70	346.846,406..83	54.267,307..50
»	485.420,905..42	»	45.777,786..83	45.777,786..83	469.643,418..29
»	»	»	»	»	»
»	»	»	»	»	»
»	»	»	»	»	»
»	6.990,000	»	6.990,000	6.990,000	»
»	301.829,526	»	301.829,526	301.829,526	»
65.756,273..72	2,436.851,432..59	36.407,007..46	767.697,412..47	804.404,449..63	4,632.747,042..96

DEUDA PÚBLICA.

SIGUE

RELACION

DEMOSTRACION DE LOS CREDITOS LIQUIDADOS EN EL AÑO DE 1857, DE QUE HA EXPEDIDO CERTIFICACION

RAMOS.	En 3 por 100 consolidado exterior.	En 3 por 100 consolidado interior.	En renta del 3 por 100 diferido interior.	En deuda amortizada de primera clase
Obras pias.....	»	»	»	»
Vinculaciones.....	»	»	»	76,082.
Imposiciones al 3 por 100 sobre la renta del tabaco.....	»	»	»	»
Fianzas de empleados.....	»	»	119,999.34	»
Préstamos y empréstitos.....	»	»	»	»
de averia moderna.....	»	»	»	170,000
Caudales venidos de América.....	»	»	735,006. 8	»
Letras, libranzas y otras obligaciones de tesorería no satisfechas.	»	»	»	126,027.
Indiferente.....	»	»	»	108,500
Deuda con interés pasada á la de sin interés.....	»	»	»	»
Vitalicios sobre el fondo de fortificacion de Cádiz.....	»	»	»	677,963.
Vitalicios.....	»	»	»	149,123.36
Devoluciones por venta de fincas y demas conceptos.....	»	203,484.56	630,775. 5	2,257,803.48
Vales.....	»	358.31	4,528.47	3,011.7
Partícipes legos en diezmos.....	»	»	»	»
Juros.....	»	»	»	9,209,852.0
Suministros de particulares.....	»	»	»	1,512,577.38
Haberes de todas clases hasta 1828.....	»	»	»	»
Créditos de casa real.....	»	»	»	»
Indemnizaciones por la última guerra civil.....	»	»	17,338,844.46	»
Liquidaciones por documentos antiguos no recogidos.....	»	3,932.35	46,993.44	55,289.8
Créditos procedentes de tratados.....	»	16,671.91	76,919.19	»
Deuda por atrasos del personal.....	»	»	»	»
Presas inglesas anteriores á 1808.....	»	»	15,777,786	»
Acciones de ferro-carriles.....	»	»	»	»
Empréstito de M. J. Mirés y compañía, de Paris.....	301,829,526	»	»	»
	301,829,526	224,447.13	34,727,822.86	14,346,232.8

RELACION

DEMOSTRACION DE LAS CLASES DE DEUDA PENDIENTES DE EMISION EN FIN DEL AÑO DE 1857.

RAMOS.	En 3 por 100 diferido interior.
Indemnizaciones.....	975,440.7
Vitalicios del fondo de fortificacion de Cádiz.....	»
Haberes de casa real.....	»
anteriores á 1828.....	»
Liquidaciones por documentos no recogidos.....	»
Partícipes legos en diezmos.....	»
Atrasos del personal.....	»
	975,440.7

El precedente extracto de la cuenta de liquidacion está formado por la copia de la original que el departamento de liquidacion error ú omision. Madrid 15 de abril de 1859.

V.º B.º
El Director general de contabilidad,
Uhagon.

NUMERO 2.

DEPARTAMENTO DE LIQUIDACION, Y QUE FORMAN EL CARGO DE LA CUENTA POR CREACION DE DEUDA.

Deuda amortizable de segunda clase.	Encertificaciones por capitales reconocidos a participes legos en diezmos convertibles en títulos del 3 por 100.	En certificaciones de rentas no percibidas.	En certificaciones de cinco sextas partes.	En deuda por atrasos del personal.	En acciones de ferro-carriles.	TOTAL.
35,273.89	»	»	»	»	»	35,273.89
140,439.77	»	»	»	»	»	246,522.18
5,855.50	»	»	»	»	»	5,855.50
»	»	»	»	»	»	419,999.34
25,000	»	»	»	»	»	25,000
389,910	»	»	»	»	»	559,910
»	»	»	»	»	»	735,006.8
»	»	»	»	»	»	426,027.74
»	»	»	»	»	»	408,500
16,564.39	»	»	»	»	»	46,564.39
584,198.52	»	»	»	»	»	1,262,161.92
2,128	»	»	»	»	»	151,251.50
7,655,443.7	»	»	»	»	»	40,747,506.54
295,600.77	»	»	»	»	»	300,499.32
»	30,304,164.92	18,437,137.60	2,247,290.10	»	»	50,988,592.62
2,462,044.30	»	»	»	»	»	44,674,897.28
23,778.65	»	»	»	»	»	1,536,355.96
406,047.88	»	»	»	»	»	406,047.88
102,690.14	»	»	»	»	»	402,690.14
»	»	»	»	»	»	47,338,814.46
461,360.43	»	»	»	»	»	55,797,575.80
»	»	»	»	»	»	93,591.10
»	»	»	»	345,984,455.70	»	345,984,455.70
»	»	»	»	»	»	15,777,786
»	»	»	»	»	6,990,000	6,990,000
»	»	»	»	»	»	304,829,526
42,606,335.4	30,304,164.92	18,437,137.60	2,247,290.10	345,984,455.70	6,990,000	767,697,442.17

NUMERO 3.

LISTO DE LOS VALORES RECONOCIDOS Y MANDADOS ABONAR POR LA JUNTA DE LA DEUDA PUBLICA.

En deuda amortizable de primera clase.	En deuda amortizable de segunda clase.	En certificaciones por capitales reconocidos, convertibles en títulos de 3 por 100.	En certificaciones de rentas no percibidas.	En certificaciones de cinco sextas partes.	En deuda del personal.	TOTAL.
»	»	»	»	»	»	975,440.75
24,564.12	18,000	»	»	»	»	42,564.12
»	36,685	»	»	»	»	36,685
»	404,356.51	»	»	»	»	404,356.51
»	1,683.83	»	»	»	»	1,683.83
»	»	40,464,339.45	6,343,655.55	753,565.52	»	47,534,560.52
»	»	»	»	»	23,390,691.92	23,390,691.92
24,564.12	460,725.34	40,464,339.45	6,613,655.55	753,565.52	23,390,691.92	42,082,982.65

La deuda pública ha remitido al Tribunal de cuentas del reino, cuya copia existe en la Direccion general de contabilidad, salvo

El segundo Jefe,
Estéban Martinez.

1-5 3 19

CUENTA GENERAL

DEL ESTADO

DEL

AÑO DE 1858.



MADRID
IMPRENTA NACIONAL
1860.

MINISTERIO DE HACIENDA.

CONTABILIDAD CENTRAL.

CUENTA DE LA

EXTRACTO de la cuenta del departamento de liquidacion respectiva al año de 1858 por los créditos reclamados en tiempo aumentos y bajas que han producido las liquidaciones verificadas, y por consiguiente los que resultan sin reconocer en 31 de lo dispuesto en la ley de contabilidad de 20 de febrero de 1850, y de la instruccion reglamentaria de las oficinas de

PRIMERA

RAMOS.	CREDITOS pendientes de liquidacion en 1.º de enero de 1858.	PRESENTADOS y admitidos á liquidacion en dicho año.
Obras pias.....	76.654,026..44	»
Vinculaciones.....	5.303,774..68	15,348
Bienes secularizados.....	25.676,511..53	»
Imposiciones y préstamos en consolidacion.....	4.171,981..86	»
Idem al 3 por 100 sobre la renta del tabaco.....	9.031,329..39	»
Depósitos hechos en tesorería mayor.....	13.898,473..77	»
Idem judiciales constituidos en vales.....	17.377,074..12	»
Fianzas de empleados.....	6.050,442..20	»
Préstamos y empréstitos.....	20.444,535..69	»
Idem de avería moderna.....	7.384,721..24	»
Caudales venidos de América.....	435,498..42	»
Tabacos y sales.....	4.642,514..42	»
Letras, libranzas y otras obligaciones de tesorería no satisfechas.....	42.643,749..15	671,228..36
Alcances de cuentas.....	4.573,935..56	1.876,423..95
Indiferente.....	8.458,656..74	1.231,616..89
Presas inglesas de buques negreros y otras.....	15.079,654..9	»
Deuda con interés pasada á la de sin interés.....	6.900,249..7	280,617..52
Cédulas hipotecarias.....	8.286,137..93	»
Vitalicios sobre el fondo de la fortificacion de Cádiz.....	702,938..45	»
Capitalizaciones de vitalicios.....	784,996..33	»
Vitalicios.....	89,281..50	»
Créditos procedentes de contratos.....	180,000	»
Devoluciones por venta de fincas y demas conceptos.....	730,244..75	463,443..4
Vales.....	466,026..78	630,999..95
Participes legos en diezmos.....	»	»
Créditos de Felipe V. y reinados anteriores.....	44.681,360..59	»
Recompensas.....	8.964,051..28	»
Censales y generalidades de Aragon.....	4.209,182..30	»
Alcabalas.....	41,784..89	»
Oficios enajenados revertidos á la corona.....	»	»
Juros.....	43.371,420..75	»
Censos de la órden de san Juan de Jerusalem.....	297,500	»
Suministros de pueblos.....	655.616,500..64	»
Idem de particulares.....	180.753,527..94	135,738..57
Haberes de todas clases hasta 1828.....	87.218,479..29	79,969..87
Créditos de la casa real.....	5.068,988..68	78,404
Indemnizaciones por la última guerra civil.....	412.735,802..44	4.403,049..81
Liquidaciones por documentos antiguos no recogidos.....	»	1.200,132..63
Créditos procedentes de tratados.....	6.885,303..29	»
Idem de la deuda del material del Tesoro.....	54.386,564..60	645,420..35
Deuda por atrasos del personal.....	51.267,307..50	445.613,622..97
Presas inglesas anteriores á 1808.....	469.643,118..29	»
Venta de bienes del clero.....	»	»
Garantías por contratos.....	»	»
Acciones de carreteras y obras publicas.....	»	72.536,000
Idem de ferro-carriles.....	»	32.914,000
	4,632,747,012..96	262.715,715..94

DEUDA PÚBLICA.

LIQUIDACION.

ábil que quedaron pendientes de reconocimiento y liquidacion en 31 de diciembre de 1857; los presentados y admitidos; los le diciembre para 1.º de enero de 1859, la cual formó el departamento de liquidacion de la deuda del Estado en observancia a deuda, aprobada por S. M. en 31 de diciembre de 1854, á saber :

PARTE.

AUMENTOS que han producido las liquidaciones practicadas.	TOTAL en reales vellon.	BAJAS producidas en las liquidaciones practicadas en 1858.	VALOR definitivo de los créditos reconocidos y liquidados en dicho año.	TOTAL de las Bajas y valores liquidados.	CREDITOS pendientes de reconocimiento y liquidacion en 31 de diciembre para 1.º de enero de 1859.
462,495.43	76,816,521.57	»	163,199.43	463,199.43	76,653,322.14
443,839.42	5,432,962.40	36,409.56	463,047.86	204,157.42	5,228,804.68
574,878.43	26,234,389.96	»	374,878.43	574,878.43	25,676,544.53
»	4,174,984.86	»	»	»	4,174,984.86
44,495.27	9,042,824.66	»	41,495.27	41,495.27	9,031,329.39
»	13,898,473.77	»	»	»	13,898,473.77
»	47,377,074.12	»	»	»	47,377,074.12
»	6,050,442.20	»	8,000	8,000	6,042,442.20
»	20,444,535.69	6,000	6,000	42,000	20,402,535.69
4,155,822.75	8,540,543.99	»	4,844,909.59	4,844,909.59	6,725,634.40
»	435,498.42	»	9,148.50	9,148.50	426,049.92
»	4,642,544.42	»	»	»	4,642,544.42
»	43,314,977.54	»	»	»	43,314,977.54
»	3,450,059.54	»	»	»	3,450,059.54
»	9,690,303.63	»	»	»	9,690,303.63
»	45,079,654.9	»	»	»	45,079,654.9
»	7,480,866.59	»	428,278.42	428,278.42	6,752,588.17
»	8,286,137.93	»	20,528.19	20,528.19	8,285,609.74
»	702,938.45	»	445,009.44	445,009.44	587,929.31
»	784,996.33	»	»	»	784,996.33
436,180.4	225,464.54	»	436,180.4	436,180.4	89,284.50
»	480,000	»	»	»	480,000
473,972.10	4,667,626.89	469,039.4	473,972.10	943,044.44	724,645.75
3,633.59	4,400,660.32	4,806.58	524,696.74	526,503.32	574,157
65,485,637.46	65,485,637.46	455,947.46	65,329,690	65,485,637.46	»
»	44,684,360.59	»	»	»	44,684,360.59
»	8,964,054.28	»	»	»	8,964,054.28
»	4,209,182.30	»	945,966.3	945,966.3	263,246.27
»	41,784.89	»	»	»	41,784.89
»	»	»	»	»	»
42,574,408.57	25,945,229.32	»	42,734,460.41	42,734,460.41	43,211,069.21
»	297,500	»	»	»	297,500
»	655,616,500.64	650,328,834.58	»	650,328,834.58	5,287,666.6
434,034	481,043,320.54	489,335.19	162,317	354,652.19	480,694,668.32
»	87,298,449.16	454,429.50	76,444.90	230,544.40	87,067,907.76
»	5,087,392.68	»	485,479.60	485,479.60	4,902,243.8
»	417,138,822.22	49,320.89	48,567,789.56	48,587,410.45	98,534,744.77
»	4,200,132.63	»	4,200,132.63	4,200,132.63	»
4,553.46	6,886,856.75	4,553.46	8,720.92	40,274.38	6,876,582.37
447,571.71	55,479,556.69	5,430,529.49	»	5,430,529.49	50,049,027.50
»	496,880,930.47	499,274.67	175,587,952.64	476,087,224.34	20,793,706.16
»	469,643,448.29	»	7,052,404.35	7,052,404.35	462,590,746.94
»	»	»	»	»	»
»	»	»	»	»	»
»	72,536,000	»	72,536,000	72,536,000	»
»	32,914,000	»	32,914,000	32,914,000	»
80,995,242.23	4,976,457,974.13	656,994,877.42	394,755,065.45	4,048,746,942.57	927,744,028.56

RELACION

DEMOSTRACION DE LOS CREDITOS LIQUIDADOS EN EL AÑO DE 1858, DE QUE EXPIDIO CERTIFICACION

RAMOS.	En 3 por 100	En 3 por 100	En deuda amortizable	En deuda amortizable
	consolidado exterior.	consolidado interior.	de primera clase.	de segunda clase.
Obras pías.....	»	»	704	462,495.43
Vinculaciones.....	»	»	34,208.44	443,839.42
Bienes secularizados.....	»	»	»	374,878.43
Imposiciones sobre la renta del tabaco.....	»	»	»	44,495.27
Fianzas de empleados.....	»	8,000	»	»
Préstamos y empréstitos.....	»	»	»	6,000
Idem de avería moderna.....	»	»	375,420	4.239,489.59
Caudales venidos de América.....	»	9,148.50	»	»
Deuda con interés pasada á la de sin él.....	»	»	»	428,278.42
Cédulas hipotecarias.....	»	»	»	20,528.19
Vitalicios sobre el fondo de fortificacion de Cádiz.....	»	»	29,136	85,872.73
Vitalicios.....	»	»	136,480. 4	»
Devoluciones por venta de fincas y otros conceptos.....	390. 7	23,289.74	»	430,292.29
Vales.....	340.88	17,197.54	51,200. 7	453,958.25
Partícipes legos en diezmos.....	»	»	»	»
Censales y generalidades de Aragon.....	»	»	719,435. 8	226,530.95
Juros.....	»	»	9,434,091. 81	3,300,068.30
Suministros de particulares.....	»	»	154,054	8,263
Haberes de todas clases hasta 1828.....	»	»	»	76,411.90
Créditos de casa real.....	»	»	»	185,179.60
Indemnizaciones por la última guerra civil.....	»	18,567,789.56	»	»
Liquidaciones por documentos antiguos no recogidos.....	55,696.69	195,353.37	225,942.97	723,139.60
Créditos procedentes de tratados.....	4,533.46	7,167.46	»	»
Idem idem de la deuda del material del Tesoro.....	»	»	»	»
Deuda por atrasos del personal.....	»	»	»	»
Presas inglesas anteriores á 1808.....	»	7,052,401.35	»	»
Acciones de carreteras y obras públicas.....	»	»	»	»
Idem de ferro-carriles.....	»	»	»	»
	57,984.40	25,880,347.52	41,380,372.82	8,068,724.37

RELACION

DEMOSTRACION DE LAS CLASES DE DEUDA PENDIENTES DE EMISION EN FIN DEL AÑO DE 1858 POR

RAMOS.	En 3 por 100 consolidado	En 3 por 100 diferido
	interior.	interior.
Liquidacion por documentos antiguos no recogidos.....	339.71	3,056.95
Indemnizaciones.....	»	4,211,246. 9
Devoluciones por ventas de fincas y otros conceptos.....	»	8,713.67
Juros.....	»	»
Créditos de la deuda con interés pasados á la de sin interés.....	»	»
Préstamos de 1812.....	»	»
Partícipes legos en diezmos.....	»	»
Deuda del personal.....	»	»
Presas inglesas.....	»	480,700
Suministros.....	»	»
Interés de vales.....	»	»
	339.71	4,703,716.74

El precedente extracto de la cuenta de liquidacion está formado por la copia de la original que el departamento de liquidacion error ú omision. Madrid 28 de febrero de 1860.

V.º B.º

El Director general de Contabilidad.

Uragon.

primer ramo.

LIQUIDACION.

NUMERO 2.º

EL DEPARTAMENTO DE LIQUIDACION Y QUE FORMAN EL CARGO DE LA CUENTA POR CREACION DE DEUDA.

En certificaciones por capitales reconocidos a participes legos en diezmos convertibles en títulos del 3 por 100.	En certificaciones de rentas no percibidas.	En certificaciones de cinco sextas partes.	En deuda por atrasos del personal.	En acciones de obras públicas.	En acciones de ferre-carriles.	TOTAL.
»	»	»	»	»	»	163,499..43
»	»	»	»	»	»	168,047. 86
»	»	»	»	»	»	374,878..43
»	»	»	»	»	»	41,495..27
»	»	»	»	»	»	8,000
»	»	»	»	»	»	6,000
»	»	»	»	»	»	4.844,909..59
»	»	»	»	»	»	9,148..50
»	»	»	»	»	»	428,278..42
»	»	»	»	»	»	20,528..49
»	»	»	»	»	»	415,008..73
»	»	»	»	»	»	136,480.. 4
»	»	»	»	»	»	473,972..10
»	»	»	»	»	»	524,696..74
37.932,587.77	24.745,419.58	2.681,682..65	»	»	»	65.329,690
»	»	»	»	»	»	945,966.. 3
»	»	»	»	»	»	42.734,460.41
»	»	»	»	»	»	462,347
»	»	»	»	»	»	76,441..90
»	»	»	»	»	»	485,479..60
»	»	»	»	»	»	48.567,789..56
»	»	»	»	»	»	1.201,432.63
»	»	»	»	»	»	8,720..92
»	»	»	»	»	»	»
»	»	»	175.587,952.64	»	»	175.587,952.64
»	»	»	»	»	»	7.052,401..35
»	»	»	»	72.536,000	»	72.536,000
»	»	»	»	»	32.944,000	32.944,000
37.932,587.77	24.745,419..58	2.681,682..65	175.587,952..64	72.536,000	32.944,000	394.755,065..45

NUMERO 5.º

RESTO DE LOS VALORES RECONOCIDOS Y MANDADOS ABONAR POR LA JUNTA DE LA DEUDA PUBLICA.

En deuda amortizable de primera clase.	En deuda amortizable de segunda clase.	En certificaciones por capitales reconocidos, convertibles en títulos de 3 por 100.	En certificaciones de rentas no percibidas.	En certificaciones de cinco sextas partes.	En deuda del personal.	TOTAL.
6,023..53	133,609..98	»	»	»	»	143,030..47
»	»	»	»	»	»	4.214,246.. 9
»	10,330..68	»	»	»	»	49,044..35
2.425,660.. 6	2.354,679..45	»	»	»	»	4.777,339..51
»	280,617..52	»	»	»	»	280,617..52
»	6,000	»	»	»	»	6,000
»	»	10.047,365..93	6.441,230..29	735,970..36	»	16.894,566..58
»	»	»	»	»	2.945,903..43	2.945,903..43
»	»	»	»	»	»	480,700
454,054	»	»	»	»	»	454,054
»	7,854..75	»	»	»	»	7,854..75
2.585,737..59	2.790,089..38	10.047.365..93	6.441.230..29	735,970..36	2.945,903..43	26.890,353..40

de la deuda pública ha remitido al Tribunal de cuentas del reino, cuya copia existe en la Direccion general de contabilidad, salvo

El segundo Jefe.
Esteban Martinez.


8 3 10

CUENTA GENERAL

DEL ESTADO

DEL

AÑO DE 1859.



MINISTERIO DE HACIENDA.

CONTABILIDAD CENTRAL.

CUENTA DE L

Cuenta de liquidacion de la Deuda pública respectiva al año de 1859 por los créditos reclamados en tiempo hábil, y bajas que han producido las liquidaciones verificadas, y por consiguiente los que resultan sin reconocer en 31 de diciembre y en la instrucción reglamentaria de las oficinas de la Deuda de 31 de diciembre de 1851, á saber:

PRIMER

RAMOS.	CRÉDITOS	PRESENTADOS
	pendientes de liquidacion en 1.º de enero de 1859.	y admitidos á liquidacion dicho año.
Obras pias.....	76.653,322.14	»
Vinculaciones.....	5.228,804.68	2,186.74
Bienes secularizados.....	25.676,544.53	»
Imposiciones y préstamos en consolidacion.....	4.171,981.86	»
_____ al 3 por 100 sobre la renta de tabaco.....	9.031,329.39	5,732.12
Depósitos hechos en tesorería mayor.....	43.898,473.77	47,222.51
_____ judiciales constituidos en vales.....	17.377,074.42	»
Fianzas de empleados.....	6.042,442.20	120,858.79
Préstamos y empréstitos.....	20.402,535.69	»
_____ de avería moderna.....	6.725,634.40	»
Caudales venidos de América.....	126,049.92	2.026,222.24
Tabacos y sales.....	4.642,514.42	»
Letras, libranzas y otras obligaciones de tesorerías no satisfechas.....	43.344,977.54	328,069.8
Alcances de cuentas.....	3.450,059.54	2.024,596.20
Indiferente.....	9.690,303.63	976,197.50
Presas inglesas de buques negreros y otras.....	45.079,654.09	»
Deuda con interés pasada á la de sin interés.....	6.752,588.47	»
Cédulas hipotecarias.....	8.265,609.74	»
Vitalicias sobre el fondo de la fortificacion de Cádiz.....	587,929.34	»
Recapitulaciones de vitalicias.....	784,996.33	»
Vitalicias.....	89,284.50	44,250
Créditos procedentes de contratos.....	180,000	»
Devolucion por venta de fincas y demas conceptos.....	724,615.75	439,452.62
Vales.....	574,157	72,354.55
Participes legos en diezmos.....	»	»
Créditos de Felipe V y reinados anteriores.....	44.684,360.59	»
Recompensas.....	8.964,054.28	»
Censales y generalidades de Aragon.....	263,246.27	749,435.8
Alcabalas.....	44,784.89	»
Oficios enajenados revertidos á la corona.....	»	»
Juros.....	43.244,069.24	»
Censos de la órden de san Juan de Jerusalem.....	297,500	»
Suministros de pueblos.....	5.287,666.6	»
_____ de particulares.....	180.691,668.32	»
Haberes de todas clases hasta 1828.....	87,067,907.76	9.660,823.43
Créditos de la casa real.....	4.902,243.8	44,034.36
Indemnizaciones por la última guerra civil.....	98.551,744.77	5.682,794
Liquidaciones por documentos antiguos no recogidos.....	»	584,840.63
Créditos procedentes de tratados.....	6.876,582.37	»
_____ de la deuda del material del Tesoro.....	50.049,027.50	987,756.56
Deuda por atrasos del personal.....	20.793,706.46	74.460,529.40
Presas inglesas anteriores á 1808.....	462.590,746.94	»
Venta de bienes del clero.....	»	»
Obligaciones del Estado por ferro-carriles.....	»	58.050,000
Indemnizaciones á corporaciones civiles por sus bienes enajenados.....	»	187.346,702.70
Acciones de ferro-carriles.....	»	5.246,000
	927.744,028.56	348.467,724.83

CADA PÚBLICA.

LIQUIDACIÓN.

Se presentaron pendientes de reconocimiento y liquidación en 31 de diciembre de 1858, los presentados y admitidos; los aumentos del 1.º de enero de 1860, formada en observancia de lo dispuesto en la ley de contabilidad de 20 de febrero de 1850

PARTE.

AUMENTOS que han producido las liqui- daciones practicadas.	TOTAL en reales vellón.	BAJAS producidas en las liquidaciones practicadas en 1859.	VALOR definitivo de los créditos reconocidos y liquidados en dicho año.	TOTAL de las bajas y valores liquidados.	CRÉDITOS pendientes de reconocimiento y liquidación en 31 de diciembre para 1.º de enero de 1860.
966,754.46	77,620,073.60	101,354. 6	1,143,304.59	1,244,658.65	76,375,414.95
441,015.98	5,372,006.80	50,136. 5	246,220. 3	266,356. 8	5,105,650.72
59,218.10	25,735,729.63	80,999.28	180,717	264,716.28	25,474,013.35
»	4,174,981.86	»	»	»	4,174,981.86
54,843.86	9,091,905.37	17,226.85	80,684.11	97,910.96	8,993,994.41
»	13,945,696.28	»	47,222.51	47,222.51	13,898,473.77
»	17,377,074.12	»	»	»	17,377,074.12
»	6,163,300.92	»	225,858.72	225,858.72	5,937,442.20
»	20,402,535.69	»	»	»	20,402,535.69
»	6,725,634.40	»	88,652.80	88,652.80	6,636,981.60
»	2,152,272.16	245,716.75	»	245,716.75	4,906,555.41
»	1,646,514.12	210,000	»	210,000	4,432,514.12
»	13,643,046.59	4,867	579,624.49	584,491.49	13,058,555.10
»	5,474,655.71	190,810.38	1,920,989.96	2,111,800.34	3,359,855.37
»	10,666,501.13	1,242,967.22	»	1,242,967.22	9,423,533.91
»	15,079,654. 9	»	330,750	330,750	14,748,904. 9
»	6,752,588.17	»	463,752.87	463,752.87	6,288,835.30
»	8,265,609.74	11,250	»	11,250	8,254,359.74
»	587,929.31	»	10,928.92	10,928.92	577,000.39
»	784,996.33	»	»	»	784,996.33
159,488.52	260,020. 2	»	170,738.52	170,738.52	89,281.50
»	180,000	»	»	»	180,000
391,180.78	4,554,949.15	391,180.78	391,180.78	782,361.56	772,587.59
»	646,511.55	»	43,229.10	43,229.10	603,282.45
55,237,578.63	55,237,578.63	960,117.29	54,277,461.34	55,237,578.63	»
»	44,681,360.59	»	»	»	44,681,360.59
»	8,964,051.28	»	»	»	8,964,051.28
945,966. 3	1,928,617.38	287,774. 3	131,661. 5	719,435. 8	1,209,182.30
»	11,784.89	»	»	»	11,784.89
»	»	»	»	»	»
10,206,224.85	23,117,294. 6	2,186.24	10,540,652.81	10,542,839. 5	12,874,455. 1
»	297,500	»	»	»	297,500
»	5,287,666. 6	»	»	»	5,287,666. 6
»	180,691,668.32	»	»	»	180,691,668.32
»	96,728,734.19	»	176,658.77	176,658.77	96,552,072.42
»	4,913,247.44	»	62,454.44	62,454.44	4,850,793. 3
»	104,234,502.77	590	19,140,284.32	19,140,874.32	85,093,628.45
»	581,810.62	»	581,810.72	581,810.62	»
2,875.55	6,879,457.92	2,875.55	16,142.35	19,017.90	6,860,440. 2
163.53	51,036,947.59	2,353,023. 1	»	2,353,023. 1	48,683,924.58
»	94,954,335.56	614,233.47	74,244,444.14	74,855,677.61	20,098,557.95
»	162,590,716.94	»	11,558,200.94	11,558,200.94	151,032,516
»	»	»	»	»	»
»	58,050,000	»	58,050,000	58,050,000	»
»	187,316,702.70	177,692.47	186,839,010.23	187,316,702.70	»
»	5,246,000	»	5,246,000	5,246,000	»
68,165,307.29	1,344,344,060.68	7,245,000.43	427,055,635.38	434,300,635.38	910,043,424.87

DEUDA PÚBLICA.

SIGUE...

RELACION

DEMOSTRACION DE LOS CRÉDITOS LIQUIDADOS EN EL AÑO DE 1859, DE QUE HA EXPEDIDO CERTIFICACION

RAMOS.	En 3 por 100 consolidado interior.	En renta del 3 por 100 diferido interior.	En deuda amortizable de primera clase.	En deuda amortizable de segunda clase.
Obras pias.....	»	»	176,553.43	996,751.46
Vinculaciones.....	»	»	75,204.. 5	444,045.98
Bienes secularizados.....	»	»	121,498.90	59,218.40
Imposiciones al 3 por 100 sobre la renta del tabaco.....	»	»	25,840..25	54,843.86
Depósitos hechos en tesorería mayor.....	»	47,222.51	»	»
Fianzas de empleados.....	»	225,858.72	»	»
Préstamos de avería moderna.....	»	»	25,600	63,052.80
Letras, libranzas y otras obligaciones del Tesoro no satisfechas.....	»	»	579,624..49	»
Alcance de cuentas.....	»	»	1.920,989..96	»
Presas inglesas de buques negreros y otras.....	»	330,750	»	»
Deuda con interés pasada á la de sin interés.....	»	»	»	463,752.87
Vitalicios sobre el fondo de la fortificacion de Cádiz.....	»	»	6,076.81	4,852.41
Vitalicios.....	»	»	130,086.40	40,652.42
Devoluciones por venta de fincas y demas conceptos.....	307..58	129,970..25	»	173,260.82
Vales.....	»	2,592..78	6,023.53	34,612.79
Participes legos en diezmos.....	»	»	»	»
Censales y generalidades de Aragon.....	»	»	431,661.. 5	»
Juros.....	»	»	8.995,973.27	1.544,679.54
Haberes de todas clases hasta 1828.....	»	»	»	176,658.77
Créditos de casa real.....	»	»	»	62,454.41
Indemnizaciones por la última guerra civil.....	»	19.140,281.32	»	»
Liquidaciones por documentos antiguos no recogidos.....	504..24	38,833.54	151,639.59	390,833.28
Créditos procedentes de tratados.....	2,875..55	43,266.80	»	»
Deuda por atrasos del personal.....	»	»	»	»
Presas inglesas anteriores á 1808.....	»	11.558,200..94	»	»
Obligaciones del Estado por ferro-carriles.....	»	»	»	»
Indemnizaciones á corporaciones civiles por sus bienes enajenados.....	186.839,010..23	»	»	»
Subvenciones de ferro-carriles.....	»	»	»	»
	186.842,697..60	31.486,979..83	12.646,771..43	4.176,638..91

RELACION

DEMOSTRACION DE LAS CLASES DE DEUDA PENDIENTES DE EMISION EN FIN DE 1859 POR

RAMOS.	En 3 por 100 diferido interior.
Presas inglesas.....	150,660
Indemnizaciones por la última guerra civil.....	550,855.69
Deuda por atrasos del personal.....	»
Créditos de casa real.....	»
Participes legos en diezmos.....	»
	701,515..69

La precedente cuenta está formada por la copia de la original rendida al Tribunal de las del reino por el de pública. Madrid 1.º de Marzo de 1861.

V.º B.º

El Director general de contabilidad,

Uhagon.

primer ramo

LIQUIDACION.

NUMERO 2.º

EL DEPARTAMENTO DE LIQUIDACION Y QUE FORMAN EL CARGO DE LA CUENTA POR CREACION DE DEUDA.

En certificaciones reconocidas á participes legos en aznos convertidos en títulos del 3 por 100.	En certificaciones de rentas no percibidas.	Por certificaciones de cinco sextas partes.	En deuda por atrasos del personal.	Carpetas provisionales de obligaciones del Estado por ferro-carriles.	En acciones de ferro-carriles.	TOTAL.
»	»	»	»	»	»	1.173,304..59
»	»	»	»	»	»	216,220.. 3
»	»	»	»	»	»	180,717
»	»	»	»	»	»	80,684..11
»	»	»	»	»	»	47,222..51
»	»	»	»	»	»	225,858..72
»	»	»	»	»	»	88,652..80
»	»	»	»	»	»	579,624..49
»	»	»	»	»	»	1.920,989..96
»	»	»	»	»	»	330,750
»	»	»	»	»	»	463,752..87
»	»	»	»	»	»	10,928..92
»	»	»	»	»	»	170,738..52
»	37,642..13	50,000	»	»	»	391,180..78
»	»	»	»	»	»	43,229..10
31.645,635..64	20.417,244..31	2.214,581..39	»	»	»	54,277,461..34
»	»	»	»	»	»	431,661.. 5
»	»	»	»	»	»	10.540,652..81
»	»	»	»	»	»	176,658..77
»	»	»	»	»	»	62,454..41
»	»	»	»	»	»	19.140,284..32
»	»	»	»	»	»	581,810..62
»	»	»	»	»	»	16,142..35
»	»	»	74.241,444..14	»	»	74.241,444..14
»	»	»	»	»	»	11.558,200..94
»	»	»	»	58.050,000	»	58.050,000
»	»	»	»	»	»	186.839,010..23
»	»	»	»	»	5.246,000	5.246,000
31.645,635..64	20.454,886..44	2.264,581..39	74.241,444..14	58.050,000	5.246,000	427.055,635..38

NUMERO 5.º

ESTO DE LOS VALORES RECONOCIDOS Y MANDADOS ABONAR POR LA JUNTA DE LA DEUDA PÚBLICA.

Amortizable de segunda clase.	Títulos de la deuda del personal.	En certificaciones por capitales reconocidos convertidos en títulos del 3 por 100.	En certificaciones de rentas no percibidas.	En certificaciones de cinco sextas partes.	TOTAL.
»	»	»	»	»	150,660
»	»	»	»	»	550,855..69
»	2.868,467..32	»	»	»	2.868,467..32
13,136	»	»	»	»	13,136
»	»	12.422,187..88	7.800,909..91	883,849.. 4	24.106,946..83
13,136	2.868,467..32	12.422,187..88	7.800,909..91	883,849.. 4	24.690,065..84

Departamento de liquidacion de la deuda, y cuya copia existe en la Direccion general de contabilidad de Hacienda

El segundo Jefe,
Estéban Martínez.


45	3	11
----	---	----

CUENTA GENERAL

DEL ESTADO

DEL

AÑO DE 1860.



MADRID

IMPRENTA NACIONAL

1863.

MINISTERIO DE HACIENDA.

CONTABILIDAD CENTRAL.

CUENTA DE LA

CUENTA respectiva al año de 1860, formada por el departamento de liquidacion de la direccion general de la Deuda, en virtud de lo en tiempo hábil que quedaron pendientes de liquidacion y reconocimiento en 31 de diciembre de 1859; de los presentados y admitidos, de misma y de los créditos que quedaron pendientes sin reconocer en 31 de diciembre para 1.º de enero de 1861, con distincion de los que por el departamento de emision, y de los que, sin embargo de haber sido liquidados y aprobados definitivamente, han dejado de incluirse

A PARTE

RAMOS.	CRÉDITOS	PRESENTADOS
	pendientes de liquidacion en 1.º de enero de 1860.	y admitidos á liquidacion en dicho año.
Obras pias.....	76.375,414..95	»
Vinculaciones.....	5.105,650..72	71,260..80
Bienes secularizados.....	25.474,013..35	112,445..38
Imposiciones y préstamos en consolidacion.....	4.471,981..86	»
Idem al 3 por 100 sobre la renta del tabaco.....	8.993,994..41	»
Depósitos hechos en tesorería mayor.....	13.898,473..77	133,005..39
Idem judiciales constituidos en vales.....	17.377,074..12	»
Fianzas de empleados.....	5.937,442..20	140,282.. 5
Préstamos y empréstitos.....	20.402,535..69	»
Idem de averia moderna.....	6.636,981..60	»
Caudales venidos de América.....	4.906,555..44	»
Tabacos y sales.....	4.432,514..12	»
Letras, libranzas y otras obligaciones de tesorería no satisfechas.....	13.058,555..10	1.089,407..28
Alcances de cuentas.....	3.359,855..37	»
Indiferente.....	9.423,533..91	13.079,580..88
Presas inglesas de buques negreros y otras.....	14.748,904.. 9	»
Deuda con interés pasada á la de sin él.....	6.288,835..30	»
Cédulas hipotecarias.....	8.254,359..74	»
Vitalicios sobre el fondo de la fortificacion de Cádiz.....	577,000..39	»
Capitalizaciones de vitalicios.....	784,996..33	»
Vitalicios.....	89,281..50	»
Créditos procedentes de contratos.....	180,000	»
Devoluciones por venta de fincas y demas conceptos.....	772,587..59	7.008,192..95
Vales.....	603,282..45	23,540..60
Participes legos en diezmos.....	»	»
Créditos de Felipe V y reinados anteriores.....	44.681,360..59	»
Recompensas.....	8.964,051..28	»
Censales y generalidades de Aragon.....	4.209,182..30	»
Alcabalas.....	44,784..89	»
Oficios enajenados revertidos á la Corona.....	»	»
Juros.....	12.874,455.. 4	»
Censos de la órden de San Juan de Jerusalem.....	297,500	»
Suministros de pueblos.....	5.287,666.. 6	»
Idem de particulares.....	180.691,668..32	66,447..18
Haberes de todas clases hasta 1828.....	96.552,072..42	310,180..10
Créditos de casa real.....	4.850,793.. 3	»
Indemnizacion por la última guerra civil.....	85.093,628..45	3.093,059..80
Liquidaciones por documentos antiguos no recogidos.....	»	4.852,003..49
Créditos procedentes de tratados.....	6.860,440.. 2	204,415.. 7
Idem de la deuda del material del Tesoro.....	48.683,924..58	6.591,659..19
Deuda por atrasos del personal.....	20.098,557..95	116.031,541..32
Presas inglesas anteriores á 1808.....	151.032,516	5.562,250
Obligaciones del Estado por ferro-carriles.....	»	62.802,000
Indemnizaciones á corporaciones civiles por sus bienes enajenados.....	»	214.021,508..80
	940.043,424..87	435.192,450..28

DEUDA PÚBLICA.

LIQUIDACION.

Dispuesto en la ley de contabilidad de 20 de febrero de 1850 é instruccion de 31 de diciembre de 1854, expresiva de los créditos reclamados y reconocidos y aprobados por la junta de la deuda pública en el periodo que abraza la cuenta, de los aumentos y bajas hechas en la probados por la junta quedaron pendientes de pago en 31 de diciembre de 1859; de los que se han incluido en certificacion para su abono y certificacion por no haber acreditado aun su personalidad los acreedores.

PRIMERA.

AUMENTOS que han producido las liqui- daciones practicadas.	TOTAL en reales vellon.	BAJAS producidas en las liquidaciones practicadas en 1860.	VALOR definitivo de los créditos liqui- dados y reconocidos por la junta en dicho año.	TOTAL de las bajas y valores liquidados.	CREDITOS pendientes de liquidacion y reco- nocimiento en 31 de diciembre para 1.º de enero de 1861.
1.224,415..44	77.599,830..39	348,884..87	1.674,103.34	2.022,985..21	75.576,845..18
92,157..81	5.269,069..33	28,504..40	134,914..21	163,448..61	5.105,650..72
124,343..99	25.710,802..72	18,766..40	152,493..59	171,259..99	25.539,542..73
»	4.171,984..86	»	»	»	4.171,984..86
»	8.993,994..41	»	»	»	8.993,994..41
»	14.031,479..16	»	159,672.. 1	159,672.. 1	13.871,807..15
»	17.377,074..12	»	»	»	17.377,074..12
7,694..56	6.085,448..84	15,828..16	557,934.. 5	573,762..21	5.511,656..60
»	20.402,535..69	223,850	25,400	249,250	20.153,285..69
44,418..70	6.681,400..30	12,870	1.452,068..49	1.452,068..49	5.229,331..81
»	1.906,555..41	»	9,148..50	9,148..50	1.897,406..91
4,444	1.436,958..12	699,350..29	73,900	773,250..29	663,707..83
»	14.147,962..38	741,599..18	482,082..73	1.223,681..91	12.924,280..47
»	3.359,855..37	47	1.976,713..19	1.976,730..19	1.383,125..18
»	22.503,114..79	»	14.311,227..77	14.311,227..77	8.191,887.. 2
1.724,800	16.473,704.. 9	»	5.289,400	5.289,400	11.184,304.. 9
»	6.288,835..30	»	1.276,241..90	1.276,241..90	5.012,593..40
»	8.254,359..74	»	57,120	57,120	8.197,239..74
»	577,000..39	»	10,928..91	10,928..91	566,071..48
»	784,996..33	»	»	»	784,996..33
28,304..55	117,586.. 5	»	30,495..92	30,495..62	87,090..43
»	180,000	»	»	»	180,000
7.048,077..78	14.828,858..32	7.039,573..69	7.048,077..78	14.087,651..47	741,206..85
»	626,793.. 5	»	32,123..68	32,123..68	594,669..37
34.778,157..84	34.778,157..84	583,334.. 5	34.194,823..79	34.778,157..84	»
»	44.681,360..59	»	»	»	44.681,360..59
1.783,559	40.747,610..28	»	1.783,559	1.783,559	8.964,051..28
»	1.209,182..30	»	»	»	1.209,182..30
»	11,784..89	»	»	»	11,784..89
»	»	»	»	»	»
16.754,832..93	29.629,287..94	»	16.754,832..93	16.754,832..93	12.874,455.. 1
2,500	300,000	»	»	»	300,000
»	5.287,666.. 6	»	»	»	5.287,666.. 6
»	180.757,815..50	33,073..60	33,073..58	66,147..18	180.691,668..32
10,870..58	96.873,123..10	2,480.. 6	3.282,071..36	3.284,551..42	93.588,571..68
»	4.850,793.. 3	»	384,997..72	384,997..72	4.463,795..31
»	88.186,688..25	705,929..53	13.261,567..80	13.967,497..33	74.219,190..92
»	4.852,003..49	»	4.852,003..49	4.852,003..49	»
139,574..65	7.204,429..74	139,574..65	511,369..87	650,944..52	6.553,485..22
24,184..31	55.299,768.. 8	3.143,261..27	7.067,338..79	10.210,600.. 6	45.089,168.. 2
»	136.130,099..27	138,392..62	134.339,859..53	134.478,252..15	1.651,847..12
8.759,741	165.354,507	38,032,465	12.242,268..79	50.274,733..79	115.079,773..21
»	62.802,000	»	62.802,000	62.802,000	»
»	214.021,508..80	»	214.021,508..80	214.021,508..80	»
72.552,077..14	1.447.787,952..29	51.907,751..77	540.272,451..22	592.180,202..99	825.607,749..30

DEUDA PUBLICA.

SIGUE EL primer

PARTE

COMPRENDE LAS CANTIDADES PENDIENTES DE EMISION EN FIN DE 1859, POR LOS CRÉDITOS RECONOCIDOS Y APROBADOS HASTA ENTONCES POR LA JUNTA DE LA DEUDA PÚBLICA: LOS LIQUIDADOS ACREEDORES HAN DEJADO DE INCLUIRSE EN CERTIFICACION Y QUEDAN

RAMOS.	DEUDA	DEUDA	AMORTIZABLE	AMORTIZABLE
	consolidada del 3 por 100.	diferida al 3 por 100.	de primera clase.	de segunda clase.
Créditos pendientes de emision en fin de 1859.....	»	704,545.69	»	13,136
Reconocidos y aprobados por la junta, que justifican la data de la cuenta de liquidacion.....	227.404,690..20	34.843,344..68	24.754,557..76	16.932,945..44
	227.404,690..20	35.544,830..37	24.754,557..76	17.946,054..44
Bajas por diferentes conceptos con posterioridad al reconocimiento y aprobacion de estos créditos, incluidos 7.067,338 reales y 7 céntimos aprobados por la junta correspondientes á la deuda del material del Tesoro cuyo abono pertenece á la direccion del ramo	»	»	»	»
Líquido para emitir:.....	227.404,690..20	35.544,830..37	24.754,557..76	16.946,054..44
Emitidos en 1860 por créditos comprendidos en certificacion de 1859.....	»	704,545.69	»	13,136
Valores reconocidos y aprobados de que ha expedido certificacion el departamento de liquidacion para su abono por el de emision con distincion de ramos, á saber:				
Obras pias.....	»	»	449,687..90	1.224,415..44
Vinculaciones	»	»	42,756..40	92,157..84
Bienes secularizados	»	»	28,449..60	124,343..99
Depósitos hechos en tesorería mayor.....	»	159,672.. 4	»	»
Fianzas de empleados.....	»	557,934.. 5	»	»
Préstamos y empréstitos.....	»	»	»	25,400
Idem de avería moderna.....	»	»	457,862..75	984,335..74
Caudales venidos de América.....	»	9,148..50	»	»
Tabacos y sales.....	»	73,900	»	»
Letras, libranzas y otras obligaciones de tesorería no satisfechas.....	»	»	482,082..73	»
Alcances de cuentas.....	»	»	1.976,713..19	»
Indiferente.....	13.000,000	»	1.259,049..64	52,178..16
Presas inglesas de buques negreros y otras.....	»	5.289,400	»	»
Deuda con interés pasada á la de sin interés.....	»	»	»	584,305..64
Cédulas hipotecarias.....	»	»	»	57,120
Vitalicios sobre el fondo de la fortificacion de Cádiz.....	»	»	6,076..81	4,852..40
Vitalicios.....	»	»	28,304..55	2,194.. 7
Devoluciones por venta de fincas y demas conceptos.....	9,230..52	2.788,684..76	1.000,933..78	2.283,280..69
Vales.....	»	1,325..68	6,023..54	24,774..46
Partícipes legos en diezmos.....	»	»	»	»
Recompensas.....	»	»	1.305,000	478,559
Juros.....	»	»	14.619,892..53	2.094,094..77
Suministros de particulares.....	»	»	33,073..58	»
Haberes de todas clases hasta 1828.....	»	»	»	1.153.809..24
Créditos de casa real.....	»	»	»	384,997..72
Indemnizacion por la última guerra civil.....	»	8.849,069..58	»	»
Liquidaciones por documentos antiguos no recogidos.....	285,337..69	57,620..87	20,347..84	4.488,697.. 9
Créditos procedentes de tratados.....	45,463..20	186,557..64	»	53,964..46
Deuda por atrasos del personal.....	»	»	»	»
Presas inglesas anteriores á 1808.....	»	11.946,100..79	»	»
Obligaciones del Estado por ferro-carriles.....	»	»	»	»
Indemnizacion á corporaciones civiles por sus bienes enajenados.....	207.378,910.. 4	»	»	»
Total importe de los créditos comprendidos en certificacion que forma el cargo de la cuenta de emision.....	220.718,941..45	30.620,926..54	24.715,954..81	14.120,607..38
Valores no incluidos en certificacion, pendientes de emision en 31 de diciembre de 1860.....	6.682,748..75	4.893,903..83	38,602..95	2.825,444.. 6

EGUNDA.

APROBADOS EN 1860, POR CUYO IMPORTE HA EXPEDIDO EL DEPARTAMENTO CERTIFICACIONES PARA SU ABONO POR EL DE EMISION, Y LOS QUE POR NO HABER ACREDITADO LA PERSONALIDAD LOS AGENTES DEE MISION EN 31 DE DICIEMBRE DE 1860.


DEUDA del personal del Tesoro.	DEUDA del material del Tesoro.	OBLIGACIONES del estado por ferro-carriles.	EN CERTIFICACIONES de capital convertible por sextas partes en titulos del 3 por 100.	EN CERTIFICACIONES de rentas no percibidas	EN INTERESES adelantados.	TOTALES.
2.868,467.32	»	»	42.422,487.88	7.800,909.94	883,849.. 4	24.690,065..84
434.339,859..53	7.067,338.79	2.802,000	49.467,019..47	44.343,942.. 6	4.349,843..29	540.272,451..22
437.208,326..85	7.067,338.79	62.802,000	34.889,207..35	22.444,854..97	2.233,662..33	564.962,547.. 6
»	7.067,338.79	»	24,290	47,124..45	4,824..75	7.110,574..99
437.208,326..85	»	62.802,000	34.864,947..35	22.427,727..52	2.231,840..58	557.851,942.. 7
2.868,467..32	»	»	»	»	»	3.583,449.. 4
»	»	»	»	»	»	4.674,103..34
»	»	»	»	»	»	434,944..24
»	»	»	»	»	»	452,493..59
»	»	»	»	»	»	459,672.. 4
»	»	»	»	»	»	557,934.. 5
»	»	»	»	»	»	25,400
»	»	»	»	»	»	4.439,198..49
»	»	»	»	»	»	9,448..50
»	»	»	»	»	»	73,900
»	»	»	»	»	»	482,082..73
»	»	»	»	»	»	4.976,713..49
»	»	»	»	»	»	44.341,227..77
»	»	»	»	»	»	5.289,400
»	»	»	»	»	»	584,305..64
»	»	»	»	»	»	57,420
»	»	»	»	»	»	40,928..91
»	»	»	»	»	»	30,495..62
»	»	»	»	965,954.. 3	»	7.048,077..78
»	»	»	»	»	»	32,123..68
»	»	»	20.564,672..93	43.781,240.. 6	4.393,823..48	35.739,736..47
»	»	»	»	»	»	4.783,559
»	»	»	»	»	»	46.710,984..30
»	»	»	»	»	»	33,073..58
»	»	»	»	»	»	4.153,809..24
»	»	»	»	»	»	384,997..72
»	»	»	»	»	»	8.849,069..58
»	»	»	»	»	»	4.852,003..49
»	»	»	»	»	»	285,982..27
114.413,323..45	»	»	»	»	»	44.413,323..45
»	»	»	»	»	»	44.946,100..79
»	»	62.802,000	»	»	»	62.802,000
»	»	»	»	»	»	207.378,910.. 4
447.284,790..47	»	62.802,000	20.564,672..93	44.747,491.. 9	4.393,823..48	503.965,908..45
49.926,536..38	»	»	44.300,244..42	7.380,536..43	838,047..10	53.886,033..92

CUENTA GENERAL

DEL ESTADO

DEL

AÑO DE 1861.



MADRID
IMPRESA NACIONAL
1863.

MINISTERIO DE HACIENDA.

CONTABILIDAD CENTRAL.

CUENTA DE LA

Cuenta respectiva al año de 1861 que, en virtud de lo dispuesto en la ley de Contabilidad de 20 de febrero de 1850, é dación, expresiva de los créditos reclamados en tiempo hábil que quedaron pendientes de liquidación y reconocimiento en deuda pública en el período que abraza la cuenta; de los aumentos y bajas hechas en la misma, y de los créditos pendientes daron pendientes de pago en 31 de diciembre de 1860; de los que se incluyeron en certificación para su abono por el en certificación por no haber acreditado su personalidad los reclamantes y por otras causas.

PRIMERA

RAMOS.	CREDITOS	PRESENTADOS
	pendientes de liquidacion en 1.º de enero de 1861.	y admitidos á liquidacion en dicho año.
Obras pias.....	75.576,845 18	»
Vinculaciones.....	5.405,650 72	43,476 49
Bienes secularizados.....	25.539,542 73	»
Imposiciones y préstamos en consolidacion.....	4.474,984 86	»
_____ al 3 por 100 sobre la renta del tabaco.....	8.993,994 41	49,764 71
Depósitos hechos en tesorería mayor.....	43.871,807 15	171,439 74
_____ judiciales constituidos en vales.....	47.377,074 42	»
Fianzas de empleados.....	5.511,656 60	78,310 97
Préstamos y empréstitos.....	20.153,255 69	9.138,167 16
_____ de avería moderna.....	5.229,334 81	»
Caudales venidos de América.....	4.897,406 91	»
Tabacos y sales.....	663,707 83	»
Letras, libranzas y otras obligaciones de tesorería no satisfechas.....	42.924,280 47	2.106,245 89
Alcance de cuentas.....	4.433,125 48	35,422 93
Indiferente.....	8.491,887 02	»
Presas inglesas de buques negreros y otras.....	41.484,304 09	»
Deuda con interés pasada á la de sin él.....	5.012,593 40	42,586 30
Cédulas hipotecarias.....	8.497,239 74	»
Vitalicios sobre el fondo de la fortificacion de Cádiz.....	566,074 48	»
Capitalizaciones de vitalicios.....	784,996 33	»
Vitalicios.....	87,090 43	»
Créditos procedentes de contratos.....	480,000	»
Devoluciones por ventas de fincas y demas conceptos.....	744,206 85	4.814,446 29
Vales.....	594,669 37	443,789
Participes legos en diezmos.....	»	»
Créditos de Felipe V y reinados anteriores.....	44.681,360 59	»
Recompensas.....	8.964,051 28	»
Censales y generalidades de Aragon.....	4.209,482 30	»
Alcabalas.....	41,784 89	»
Oficios enajenados revertidos á la corona.....	»	»
Juros.....	42.874,455 01	»
Censos de la órden de san Juan de Jerusalem.....	300,000	»
Suministros de pueblos.....	5.287,666 06	»
_____ de particulares.....	480.691,668 32	»
Haberes de todas clases hasta 1828.....	93.588,571 68	16,402 89
Créditos de casa real.....	4.465,795 34	»
Indemnizaciones por la última guerra civil.....	74.249,490 92	6.206,490 40
Liquidaciones por documentos antiguos no recogidos.....	»	9.103,567 49
Créditos procedentes de tratados.....	6.553,485 22	34,580
_____ de la deuda del material del tesoro.....	45.089,468 02	2.077,743 08
Deuda por atrasos del personal.....	4.651,847 42	426.569,799 68
Presas inglesas anteriores á 1808.....	445.079,773 24	285,144
Obligaciones del Estado por ferro-carriles.....	»	425.757,346 07
Indemnizaciones á corporaciones civiles por sus bienes enajenados.....	»	274.259,049 54
Permutacion de bienes del clero.....	»	220.244,407 27
	825.607,749 30	775.415,949 57

DEUDA PUBLICA.

LIQUIDACION.

Instrucción reglamentaria de las oficinas de la deuda pública de 31 de diciembre de 1851, rindió el departamento de liqui-
31 de diciembre de 1860; de los presentados y admitidos posteriormente; de los reconocidos y aprobados por la junta de la
de reconocimiento en 31 de diciembre para 1.º de enero de 1862, con distinción de los que, aprobados por la junta, que-
departamento de emisión y de los que, sin embargo de haber sido liquidados y aprobados definitivamente, dejaron de incluirse

PARTE.

AUMENTOS que han producido las liqui- daciones practicadas.	TOTAL en reales vellon.	BAJAS producidas en las liquidaciones practicadas en 1861.	VALOR definitivo de los créditos li- quidados y reconocidos por la junta en dicho año.	TOTAL de las bajas y valores liquidados.	CREDITOS pendientes de liquidacion y re- conocimiento en 31 de diciembre para 1.º de enero de 1862.
306,945 56	75.883,790 74	98,976 78	455,410 58	554,387 36	75.329,403 38
46,240 85	5.197,068 06	44,880	68,560 85	83,440 85	5.443,627 21
46,270 25	25.555,812 98	»	46,270 25	46,270 25	25.539,542 73
»	4.474,981 86	»	»	»	4.474,981 86
202,948 33	9.216,677 43	»	202,948 33	202,948 33	9.043,759 42
»	44.043,246 89	»	63,534 36	63,534 36	43.979,742 53
»	47.377,074 42	»	»	»	47.377,074 42
»	5.589,967 57	»	420,444 48	420,444 48	5.469,826 39
3,000	29.294,452 85	42,586 30	3.623,734 07	3.636,320 37	25.658,432 48
»	5.229,331 81	»	343,483 37	343,483 37	4.916,448 44
»	4.897,406 94	»	56,165 24	56,165 24	4.844,244 67
»	663,707 83	»	»	»	663,707 83
»	45.030,496 36	»	230,445 72	230,445 72	44.750,050 64
»	4.418,248 44	»	35,122 93	35,122 93	4.383,425 48
»	8.494,887 02	»	»	»	8.494,887 02
»	41.484,304 09	»	»	»	41.484,304 09
»	5.025,179 70	444,862 57	4.463,245 86	4.275,078 43	750,404 27
»	8.497,239 74	»	80,000	80,000	8.417,239 74
»	566,074 48	»	»	»	566,074 48
»	784,996 33	»	»	»	784,996 33
84,325 07	474,445 50	»	432,444 58	432,444 58	38,970 92
»	480,000	»	»	»	480,000
2.089,322 77	4.644,973 94	4.921,918 94	2.089,322 77	4.044,244 68	633,734 23
»	738,458 37	»	451,994 99	454,994 99	386,463 38
25.493,050 65	25.493,050 65	427,274 78	24.765,773 87	25.493,050 65	»
»	44.681,360 59	»	»	»	44.681,360 59
»	8.964,051 28	»	»	»	8.964,051 28
97,847 42	4.306,999 72	»	97,847 42	97,847 42	4.209,182 30
»	44,784 89	»	»	»	44,784 89
202,786 58	202,786 58	»	202,786 58	202,786 58	»
8.446,379 98	21.020,834 99	»	8.998,078 26	8.998,078 26	42.022,756 73
»	300,000	»	»	»	300,000
»	5.287,666 06	»	»	»	5.287,666 06
»	480.694,663 32	459,744 42	»	459,744 42	480.534,923 90
»	93.604,674 57	»	48,830 52	48,830 52	93.555,844 05
»	4.465,795 34	2,240 89	44,768	44,008 89	4.451,786 42
»	80.425,384 02	4.727,334 49	10.422,036 98	42.449,448 47	68.273,962 85
»	9.103,567 49	»	9.103,567 49	9.103,567 49	»
13,782 28	6.604,847 50	44,878 82	77,368 94	89,247 76	6.542,599 74
40,840 75	47.207,724 85	236,084 55	3.152,987 08	3.439,068 63	43.768,653 22
»	428.224,646 80	440,208 64	425.527,472 30	425.637,680 94	2.583,965 86
»	445.364,947 24	»	43.202,834 47	43.202,834 47	402.162,683 04
»	425.757,346 07	»	425.757,346 07	425.757,346 07	»
»	274.259,049 54	»	274.259,049 54	274.259,049 54	»
»	220.244,407 27	»	220.244,407 27	220.244,407 27	»
36.443,650 49	4,637.167,319 36	4.884,984 85	824.721,614 54	829.606,596 39	807.560,722 97

PARTE

QUE COMPRENDE LAS CANTIDADES PENDIENTES DE EMISION EN FIN DE 1860 POR LOS CREDITOS RECONOCIDOS Y APROBADOS HASTA ENTONCES POR LA JUNTA DE LA DEUDA PÚBLICA: LOS LIQUIDADOS EN CERTIFICACION Y QUEDAN PENDIENTES DE

RAMOS.	DEUDA	DEUDA	AMORTIZABLE	AMORTIZABLE
	consolidada del 3 por 100.	diferida del 3 por 100.	de primera clase.	de segunda clase.
Importe de los créditos aprobados por la Junta que no se incluyeron en certificacion para su emision en 31 de diciembre de 1860 segun resulta de la segunda parte de la cuenta de dicho año.	6.682,748 75	4.893,903 83	38,602 95	2.825,444 06
Reconocidos y aprobados por la junta en todo el año de 1861 que justifican la data de la cuenta de liquidacion.....	491.696,926 75	24.645,496 57	4.939,419 40	48.555,506 72
	498.379,675 50	29.539,400 40	9.978,022 35	24.380,950 78
Bajas por diferentes conceptos con posterioridad al reconocimiento y aprobacion de estos créditos, incluidos 3.149,910 reales y 8 céntimos aprobados por la junta, correspondientes á la deuda del material del tesoro, cuyo abono pertenece á la direccion de aquel ramo.....	»	»	»	»
Líquido para emitir de la suma anterior.....	498.379,675 50	29.539,400 40	9.978,022 35	24.380,950 78
Valores reconocidos y aprobados de que ha expedido el departamento certificacion para su abono por el de emision, con distincion de ramos, á saber:				
Obras pias.....	»	»	148,465 02	306,945 56
Vinculaciones.....	»	»	22,320	46,240 85
Bienes secularizados.....	»	»	»	16,270 25
Imposiciones al 3 por 100 sobre la renta del tabaco.....	»	»	»	202,918 33
Depósitos hechos en tesorería mayor.....	»	»	»	63,534 36
Fianzas de empleados.....	»	120,144 18	»	»
Préstamos y empréstitos.....	»	»	612,653	1.210,438 59
de avería moderna.....	»	»	96,376 48	216,806 89
Caudales venidos de América.....	»	56,465 24	»	»
Letras, libranzas y otras obligaciones de tesorería no satisfechas.	»	»	280,445 72	»
Alcance de cuentas.....	»	»	35,122 93	»
Deuda con interés pasada á la de sin él.....	»	»	»	968,461 04
Cédulas hipotecarias.....	»	»	»	80,000
Vitalicios.....	»	»	84,325 07	48,119 54
Devoluciones por venta de fincas y demas conceptos.....	25,059 05	74,366 67	30,799 99	1.278,309 28
Vales.....	7,262 61	44,463 49	22,588 24	110,680 65
Participes legos en diezmos.....	»	»	»	»
Censales y generalidades de Aragon.....	»	»	»	97,817 42
Oficios enajenados y revertidos á la corona.....	»	»	96,376 48	106,410 40
Juros.....	»	»	8.175,483 99	866,442 90
Haberes de todas clases hasta 1828.....	»	»	»	611,125 14
Créditos de casa real.....	»	»	»	44,768
Indemnizaciones por la última guerra civil.....	»	9.979,730 56	»	»
Liquidaciones por documentos antiguos no recogidos.....	147,289 03	697,852 18	263,063 13	7.995,362 85
Créditos procedentes de tratados.....	53,932 27	248,824 27	»	»
de la deuda del material del tesoro.....	3,077	»	»	»
Deuda por atrasos del personal.....	»	»	»	»
Presas inglesas anteriores á 1808.....	»	13.499,002 17	»	»
Obligaciones del Estado por ferro-carriles.....	»	»	»	»
Indemnizaciones á corporaciones civiles por sus bienes enajenados.	277.904,648 27	»	»	»
Permutacion de bienes del clero.....	220.241,407 27	»	»	»
Total importe de los créditos comprendidos en certificacion que forma el cargo de la cuenta de emision.....	498.379,675 50	24.682,545 76	9.868,023 35	44.237,351 69
Valores no incluidos en certificacion pendientes de emision en 31 de diciembre de 1861.....	»	4.836,851 64	110,000	7.143,599 09

primer ramo.

LIQUIDACION.

SEGUNDA

Y APROBADOS EN 1861, DE CUYO IMPORTE HA EXPEDIDO EL DEPARTAMENTO CERTIFICACIONES PARA SU ABONO POR EL DE EMISION, Y LOS QUE POR FALTA DE PERSONALIDAD NO SE INCLUYERON EN EMISION EN 31 DE DICIEMBRE DE 1861.

DEUDA del personal del Tesoro.	DEUDA del material del Tesoro.	OBLIGACIONES DEL Estado por ferro-carriles	EN CERTIFICACIONES de capital convertible por sextas partes en tí- tulos del 3 por 100.	EN CERTIFICACIONES de rentas no percibidas.	EN INTERESES adelantados.	EN certificaciones de la orden de san Juan de Jerusalem.	TOTALES.
49.926,536 38	»	»	11.300,244 42	7.380,536 43	838,017 10	»	53.886,033 92
423.527,472 30	3.449,940 08	425.757,316 07	43.994,215 57	40.485,297 05	967,566 03	2,485	824.721,644 54
445.454,008 68	3.449,940 08	425.757,316 07	25.294,459 99	47.865,833 48	4.805,583 43	2,485	878.607,645 46
»	3.449,940 08	»	1,826	1,177 77	436 95	»	3.153,050 80
445.454,008 68	»	425.757,316 07	25.292,633 99	47.864,655 74	4.805,446 48	2,485	875.454,594 66
»	»	»	»	»	»	»	455,410 58
»	»	»	»	»	»	»	68,560 85
»	»	»	»	»	»	»	46,270 25
»	»	»	»	»	»	»	202,918 33
»	»	»	»	»	»	»	63,534 36
»	»	»	»	»	»	»	420,441 48
»	»	»	»	»	»	»	1.822,793 59
»	»	»	»	»	»	»	343,483 37
»	»	»	»	»	»	»	56,165 24
»	»	»	»	»	»	»	280,445 72
»	»	»	»	»	»	»	35,122 93
»	»	»	»	»	»	»	968,464 04
»	»	»	»	»	»	»	80,000
»	»	»	»	»	»	»	432,444 58
»	»	»	139,493 55	528,433 42	43,766 41	2,485	2.089,322 77
»	»	»	»	»	»	»	154,994 99
»	»	»	16.046,045 53	44.158,778 41	4.147,030 76	»	28.324,824 70
»	»	»	»	»	»	»	97,817 42
»	»	»	»	»	»	»	202,786 58
»	»	»	»	»	»	»	9.044,926 89
»	»	»	»	»	»	»	611,423 44
»	»	»	»	»	»	»	44,768
»	»	»	»	»	»	»	9.977,730 56
»	»	»	»	»	»	»	9.103,567 49
»	»	»	»	»	»	»	302,756 54
»	»	»	»	»	»	»	3,077
422.881,264 40	»	»	»	»	»	»	422.881,264 40
»	»	»	»	»	»	»	43.499,002 47
»	»	425.757,316 07	»	»	»	»	425.757,316 07
»	»	»	»	»	»	»	277.904,648 27
»	»	»	»	»	»	»	220.244,407 27
422.881,264 40	»	425.757,316 07	46.185,419 08	44.687,244 53	4.430,796 87	2,485	824.814,787 95
22.572,744 58	»	»	9.407,544 94	6.477,444 48	574,649 34	»	50.642,806 74

CUENTA GENERAL

DEL ESTADO

DEL

AÑO DE 1862 Y SEIS PRIMEROS MESES DE 1863.



MADRID
IMPRENTA NACIONAL
1865.

MINISTERIO DE HACIENDA.

CONTABILIDAD CENTRAL.

CUENTA DE LA

Cuenta respectiva al año de 1862 y seis primeros meses de 1863, que en virtud de lo dispuesto en la ley de Contabilidad el departamento de liquidacion, expresiva de los créditos reclamados en tiempo hábil que quedaron pendientes de liquidacion por la junta de la deuda pública en el período que abraza la cuenta; de los aumentos y bajas hechas en la misma, y de bados por la junta quedaron pendientes de pago en 31 de diciembre de 1861; de los que se incluyeron en certificacion para jaron de incluirse en certificacion por no haber acreditado su personalidad los reclamantes, y por otras causas.

PRIMERA

RAMOS.	CREDITOS pendientes de liquidacion en 1.º de enero de 1862.	PRESENTADOS y admitidos á liquidacion en dicho año y seis primeros meses de 1863.
Obras pias.....	75.329.403 38	»
Vinculaciones.....	5.113,627 21	»
Bienes secularizados.....	25.539,542 73	»
Imposiciones y préstamos en consolidacion.....	4.171,981 86	»
_____ al 3 por 100 sobre la renta de tabacos.....	9.043,759 42	252,768 08
Depósitos hechos en tesorería mayor.....	43.979,712 53	65,740 95
_____ judiciales constituidos en vales.....	47.377,074 42	75,413 42
Fianzas de empleados.....	5.469,826 39	56,476 32
Préstamos y empréstitos.....	25.658,132 48	228,576 69
_____ de avería moderna.....	4.946,448 44	»
Caudales venidos de América.....	4.844,241 67	»
Tabacos y sales.....	663,707 83	»
Letras, libranzas y otras obligaciones de tesorería no satisfechas.....	44.750,050 64	184,753 89
Alcance de cuentas.....	4.383,125 18	116,436 04
Indiferente.....	8.191,887 02	190.912,561 80
Presas inglesas de buques negreros y otras.....	44.184,304 09	»
Deuda con interés pasada á la de sin él.....	750,404 27	»
Cédulas hipotecarias.....	8.447,239 74	»
Vitalicios sobre el fondo de la fortificacion de Cádiz.....	566,071 48	»
Capitalizaciones de vitalicios.....	784,996 33	»
Vitalicios.....	38,970 92	»
Créditos procedentes de contratos.....	480,000	»
Devoluciones por venta de fincas y demas conceptos.....	633,734 23	1.640,884 74
Vales.....	586,463 38	20,733 41
Participes legos en diezmos.....	»	»
Créditos de Felipe V y reinados anteriores.....	44.684,360 59	»
Recompensas.....	8.964,051 28	»
Censales y generalidades de Aragon.....	4.209,182 30	»
Alcabalas.....	41,784 89	»
Oficios enajenados revertidos á la corona.....	»	»
Juros.....	42.022,756 73	»
Censos de la orden de San Juan de Jerusalem.....	300,000	»
Suministros de pueblos.....	5.287,666 06	»
_____ de particulares.....	180.531,923 90	»
Haberes de todas clases hasta 1828.....	93.555,844 05	»
Créditos de casa real.....	4.454,786 42	11,594 29
Indemnizaciones por la última guerra civil.....	68.275,962 85	16.736,799 32
Liquidaciones por documentos antiguos no recogidos.....	»	4.496,054 54
Créditos procedentes de tratados.....	6.542,599 74	752,155 07
_____ de la deuda del material del tesoro.....	43.768,653 22	25.843,109 25
Deuda por atrasos del personal.....	2.583,965 86	234.039,921 88
Presas inglesas anteriores á 1808.....	402.162,083 04	11.097,823 50
Obligaciones del Estado por ferro-carriles.....	»	447.772,367 63
Indemnizaciones á corporaciones civiles por sus bienes enajenados.....	»	242.080,055 54
Permutacion de bienes del clero.....	»	460.407,414 61
Presas francesas de 1823.....	»	3.818,251 20
	807.560,722 97	1,340.579.893 84

DEUDA PÚBLICA.

LIQUIDACION.

El 20 de febrero de 1850 é instruccion reglamentaria de las oficinas de la deuda pública de 31 de diciembre de 1851, rindió reconocimiento en 31 de diciembre de 1861; de los presentados y admitidos posteriormente; de los reconocidos y aprobados los créditos que quedan pendientes de reconocimiento en 30 de junio para 1.º de julio de 1863, con distincion de los que aprobo abono por el departamento de emision, y de los que sin embargo de haber sido liquidados y aprobados definitivamente de-

PARTE.

AUMENTOS que han producido las liqui- daciones practicadas.	TOTAL en reales vellon.	BAJAS producidas en las liquidaciones practicadas en 1862 y seis primeros meses de 1863.	VALOR definitivo de los créditos li- quidados y reconocidos por la junta en dicho periodo.	TOTAL de las bajas y valores liquidados.	CREDITOS pendientes de liquidacion y recono- cimiento en 30 de Junio para 1.º de julio de 1863.
777,982 05	76.107,385 43	229,016 25	1.058,039 84	1.287,056 06	74.820,329 37
»	5.413,627 21	»	»	»	5.413,627 21
56,693 69	25.596,236 42	45,973 33	80,653 69	96,627 02	25.499,609 40
»	4.174,981 86	»	»	»	4.174,981 86
»	9.266,527 20	»	252,768 08	252,768 08	9.013,759 42
»	14.045,453 48	»	324,160 84	324,160 84	13.721,292 67
»	17.452,487 24	»	62,844 25	62,844 25	17.389,642 99
»	5.526,302 71	»	258,697 54	258,697 54	5.267,605 17
245,825 10	26.432,534 27	4.724,869 05	3.625,984 22	8.350,850 27	17.784,684
»	4.916,448 44	»	»	»	4.916,448 44
»	4.844,249 17	2,664	446,964 74	449,625 74	4.421,623 43
7 50	668,154 83	»	»	»	668,154 83
4,444	14.934,806 53	4.429,944 25	2.262,553 16	3.692,497 41	11.242,309 42
»	4.499,561 22	»	446,436 04	446,436 04	4.383,125 48
»	199.104,448 82	»	190.942,561 80	190.942,561 80	8.194,887 02
»	11.184,304 09	»	4,660	4,660	11.172,644 09
»	750,104 27	»	»	»	750,104 27
308,620 89	8.425,860 63	»	448,620 89	448,620 89	8.007,239 74
48,436 54	644,508 02	»	100,407 85	100,407 85	544,400 47
»	784,996 33	»	»	»	784,996 33
154,898 82	493,869 74	»	154,898 82	154,898 82	38,970 92
»	180,000	»	»	»	180,000
»	2.244,618 94	»	4.640,884 71	4.640,884 71	633,734 23
»	607,196 79	»	23,777 77	23,777 77	583,449 02
40.678,497 09	40.678,497 09	727,894 10	39.950,602 99	40.678,497 09	»
»	44.681,360 59	448,700	586,902 56	4.035,602 56	43.645,758 03
37,595 49	9.004,646 77	»	37,595 49	37,595 49	8.964,051 28
»	4.209,182 30	»	»	»	4.209,182 30
»	41,784 89	»	»	»	41,784 89
»	»	»	»	»	»
13.874,053 21	25.896,809 94	»	13.874,053 21	13.874,053 21	12.022,756 73
»	300,000	»	»	»	300,000
»	5.287,666 06	333,195 27	»	333,195 27	4.954,470 79
»	180.531,923 90	280,125 75	44,300	324,425 75	180.207,498 15
»	93.555,844 05	646,554 80	209,900	856,454 80	92.699,389 25
»	4.463,380 71	10,510 24	101,241 64	111,751 88	4.351,628 83
»	85.042,762 47	4.224,172 46	6.222,419 40	7.446,594 56	77.566,170 64
»	4.496,054 54	»	4.496,054 54	4.496,054 54	»
3,525 17	7.268,279 98	3,525 17	771,944 26	775,469 43	6.492,810 55
2,900	69.614,662 47	6.874,599 08	8.523,234 83	15.394,833 91	54.219,828 56
4.245,467 44	237.869,355 18	476,596 75	169.329,696 22	169.806,292 97	68.063,062 21
573,155 85	113.833,062 39	21.801,483 96	42.330,890 37	34.132,374 33	79.700,688 06
»	147.772,367 63	»	147.772,367 63	147.772,367 63	»
»	242.080,055 54	»	242.080,055 54	242.080,055 54	»
»	460.407,444 61	»	460.407,444 61	460.407,444 61	»
»	3.818,251 20	»	3.818,251 20	3.818,251 20	»
58.042,102 84	2,206.152,719 65	39.226,824 46	4,312.248,532 37	4,354.475,356 83	854.677,362 82

DEUDA PUBLICA.

SIGUE EL

PARTE

QUE COMPRENDE LAS CANTIDADES PENDIENTES DE EMISION EN FIN DE 1861 POR LOS CRÉDITOS RECONOCIDOS Y APROBADOS HASTA ENTONCES POR LA JUNTA DE LA DEUDA PUBLICA; DE LOS
por falta de personalidad no han sido incluidos en certification

RAMOS.	DEUDA	DEUDA	AMORTIZABLE	AMORTIZABLE
	consolidada del 3. por 100.	diferida del 3 por 100.	de primera clase.	de segunda clase.
Importe de los créditos aprobados por la junta, pero que no se incluyeron en certificaciones para su emision en 31 de diciembre de 1861, segun resulta en la segunda parte de la cuenta de dicho año.....	»	4.856,854 64	110,000	7.143,599 09
Reconocidos y aprobados por la junta en todo el año de 1862 y seis primeros meses de 1863, que justifica la data de la cuenta de liquidacion.....	897.362,477 86	21.939,238 25	13.203,553 36	13.975,617 23
	897.362,477 86	26.796,112 89	13.313,553 36	21.119,216 32
Bajas por diferentes conceptos con posterioridad al reconocimiento y aprobacion de estos créditos, incluidos los 8.523,234 83 aprobados por la junta correspondientes á la deuda del material del Tesoro, cuyo abono pertenece á la direccion de aquel ramo..	200,784 43	3,052	»	»
Líquido para emitir.....	897.161,693 43	26.793.060 89	13.313,553 36	21.119,216 32
VALORES RECONOCIDOS Y APROBADOS DE QUE HA EXPEDIDO ESTE DEPARTAMENTO CERTIFICACION PARA SU ABONO POR EL DE EMISION, CON DISTINCION DE RAMOS, Á SABER:				
Obras pias.....	»	»	280,057 76	777,982 05
Bienes secularizados.....	»	»	23,960	56,693 69
Imposiciones al 3 por 100 sobre la renta del tabaco.....	»	»	»	252,768 08
Depósitos hechos en tesorería mayor.....	»	322,480 69	»	1,980 12
judiciales constituidos en vales.....	»	62,844 25	»	»
Fianzas de empleados.....	»	258,697 54	»	»
Préstamos y empréstitos.....	»	»	873,316 35	2.495,118 60
Caudales venidos de América.....	»	416,964 74	»	»
Letras, libranzas y otras obligaciones de tesorería no satisfechas.	»	»	1.407,357 40	855,196 06
Alcance de cuentas.....	»	»	416,436 04	»
Indiferente.....	190.912,561 80	»	»	»
Presas inglesas de buques negreros y otras.....	»	41,660	»	»
Deuda con interés pasada á la de sin él.....	»	»	»	260,683 21
Cédulas hipotecarias.....	»	»	»	418,620 89
Vitalicio sobre el fondo de la fortificacion de Cádiz.....	»	»	49,939 05	50,168 80
Vitalicios.....	»	»	71,982 86	82,915 96
Devoluciones por venta de fincas y demas conceptos.....	»	431,824 18	18,926 05	968,410 48
Vales.....	»	7,213 05	46,564 72	»
Participes legos en diezmos.....	»	»	»	»
Créditos de Felipe V y reinados anteriores.....	»	»	»	586,902 56
Recompensas.....	»	»	»	37,595 49
Juros.....	»	»	9.991,044 40	3.883,008 84
Haberes de todas clases hasta 1828.....	»	»	»	336,607 59
Créditos de casa real.....	»	»	»	101,241 64
Indemnizaciones por la última guerra civil.....	»	8.295,308 51	»	»
Liquidaciones por documentos antiguos no recogidos.....	6,682 51	1.240,135 27	144,600 34	3.107,636 42
Créditos procedentes de tratados.....	137,512 20	634,432 06	»	»
Deuda por atrasos del personal.....	»	»	»	»
Presas inglesas anteriores á 1808.....	»	42.330,890 37	»	»
Obligaciones del Estado por ferro-carriles.....	»	»	»	»
Indemnizaciones á corporaciones civiles por sus bienes enajenados.	241.879,274 11	»	»	»
Permutacion de bienes del clero.....	460.407,414 61	»	»	»
Presas francesas de 1823.....	3.818,254 20	»	»	»
Total importe de los créditos comprendidos en certification que forma el cargo de la cuenta de emision.....	897.161,693 43	24.012,447 66	12.991,184 67	14.273,532 45
Valores no incluidos en certification pendientes de emision en 30 de junio de 1863.....	»	2.780,913 23	322,368 69	6.845,683 87

primer ramo.

SEGUNDA.

LIQUIDADOS Y APROBADOS DE 1862 Y SEIS PRIMEROS MESES DE 1863, POR CUYO IMPORTE HA EXPEDIDO EL DEPARTAMENTO CERTIFICACIONES PARA SU ABONO POR EL DE EMISION, Y DE LOS QUE QUEDAN PENDIENTES DE EMISION EN 30 DE JUNIO DE 1863.

DEUDA del personal del Tesoro.	DEUDA del material del Tesoro.	OBLIGACIONES del Estado por ferro- carriles.	EN CERTIFICACIONES de capital convertible por sextas partes en títulos del 3 por 100.	EN CERTIFICACIONES de rentas no percibidas.	EN INTERESES adelantados.	TOTALES.
22.572,744 58	»	»	9.107,514 94	6.177,444 18	674,649 34	50.642,806 74
169.329,696 22	8.523,234 83	447.772,367 63	24,944,962 07	46.699,595 63	1.530,769 27	4,342.248,332 37
191.902,440 80	8.523,234 83	447.772,367 63	34.049,476 98	22.877,039 83	2.205,448 58	4,362.894,339 08
476,596 75	8.523,234 83	»	9,400 06	5,247 05	703 04	9.248,990 43
494.425,844 05	»	447.772,367 63	34.040,076 92	22.871,822 78	2.204,743 57	4,353.672.348 95
»	»	»	»	»	»	1.058,039 84
»	»	»	»	»	»	80,653 69
»	»	»	»	»	»	252,768 08
»	»	»	»	»	»	324,160 84
»	»	»	»	»	»	62,844 25
»	»	»	»	»	»	258,697 54
»	»	»	»	»	»	3.368,434 95
»	»	»	»	»	»	446,964 74
»	»	»	»	»	»	2.262,553 46
»	»	»	»	»	»	146,436 04
»	»	»	»	»	»	490.942,561 80
»	»	»	»	»	»	41,660
»	»	»	»	»	»	260,683 24
»	»	»	»	»	»	448,620 89
»	»	»	»	»	»	100,407 83
»	»	»	»	»	»	154,898 82
»	»	»	»	188,034	3,690	1.640,884 74
»	»	»	»	»	»	23,777 77
»	»	»	22.966,678 59	16.700,628 45	4.621,332 78	41.288,639 82
»	»	»	»	»	»	586,902 56
»	»	»	»	»	»	37,595 49
»	»	»	»	»	»	13.874,053 21
»	»	»	»	»	»	336,607 59
»	»	»	»	»	»	104,244 64
»	»	»	»	»	»	8.295,308 54
»	»	»	»	»	»	4.496,054 54
»	»	»	»	»	»	771,944 26
168.820,442 69	»	»	»	»	»	468.820,442 69
»	»	»	»	»	»	42.330,890 37
»	»	447.772,367 63	»	»	»	447.772,367 63
»	»	»	»	»	»	244.879,271 41
»	»	»	»	»	»	460.407,444 64
»	»	»	»	»	»	3.848,254 20
168.820,442 69	»	447.772,367 63	22.966,678 59	16.888,662 45	4.625,022 78	4,306.544,432 35
22.605,704 36	»	»	8.043,398 33	5.983,160 33	579,690 79	47.160,946 60